

25
ΧΡΟΝΙΑ



ΥΠΗΡΕΣΙΕΣ
ΠΛΗΡΟΦΟΡΙΚΗΣ,
ΣΥΜΒΟΥΛΕΥΤΙΚΗΣ
& ΕΚΠΑΙΔΕΥΣΗΣ

«Έκθεση Αξιολόγησης Συμμετοχικών Διαδικασιών και Προτάσεων προς την Τοπική Ηγεσία»



Ομάδα Εργασίας

Αναστασία Στρατηγέα
Νεκταρία Μαραβά
Ανδρέας Αλεξόπουλος
Μαρία Παναγιωτοπούλου
Νικολέτα Πανάγου
Αραμπού Ευαγγελία

Περιεχόμενα

Κεφάλαιο 1: Συμμετοχικές διαδικασίες στο στάδιο της αναγνώρισης κρίσιμων ζητημάτων στην περιοχή του Δήμου Νεμέας.....	3
1.1 Διαμόρφωση Διαδικτυακής Έρευνας για τη διάγνωση των κρίσιμων ζητημάτων της περιοχής μελέτης.....	3
1.2 Η Ανάλυση Αποτελεσμάτων της Διαδικτυακής Έρευνας για τη διάγνωση των κρίσιμων ζητημάτων της περιοχής μελέτης.....	5

Κεφάλαιο 1: Συμμετοχικές διαδικασίες στο στάδιο της αναγνώρισης κρίσιμων ζητημάτων στην περιοχή του Δήμου Νεμέας

Το παρόν κείμενο στοχεύει στην παρουσίαση των αποτελεσμάτων των συμμετοχικών διαδικασιών, η οποία υλοποιήθηκε για τους σκοπούς της εμπλοκής της τοπικής κοινωνίας στο πλαίσιο της διαδικασίας του στρατηγικού σχεδιασμού και ειδικότερα στο στάδιο της αναγνώρισης των προβλημάτων της περιοχής μελέτης και της αποτύπωσης του βαθμού συμμετοχής των πολιτών στις διαδικασίες λήψης αποφάσεων στην περιοχή μελέτης.

Πιο συγκεκριμένα, η μεθοδολογική προσέγγιση του στρατηγικού σχεδιασμού περιλαμβάνει την αλληλεπίδραση με την τοπική κοινωνία, με σκοπό την ανάδειξη των προβλημάτων, των δυσλειτουργιών και των προσδοκιών του τοπικού πληθυσμού, καθώς και του οράματος των κατοίκων του Δήμου της Νεμέας για την περιοχή τους. Το συγκεκριμένο στάδιο του στρατηγικού σχεδιασμού συμβάλλει καθοριστικά στον εμπλουτισμό της γνώσης του εσωτερικού περιβάλλοντος της περιοχής και στην ανατροφοδότηση του οράματος για αυτή· και κατ' επέκταση στον εμπλουτισμό και ενημέρωση των στόχων και υποστόχων του.

Στόχος της ήταν, η διαπίστωση εάν η ανάγνωση της εικόνας της περιοχής από τη σκοπιά των κατοίκων, συμβαδίζει με τα συμπεράσματα της ανάλυσης της υφιστάμενης κατάστασης της περιοχής από τους μελετητές και τα στατιστικά δεδομένα.

Συνεπώς, τα προηγούμενα στάδια του σχεδιασμού, ενημερώνονται και εμπλουτίζονται με τη βοήθεια της εμπλοκής των πολιτών, μέσω των αποτελεσμάτων της έρευνας ερωτηματολογίου. Το ερωτηματολόγιο που σχεδιάστηκε για τον σκοπό αυτό (βλ. ΠΑΡΑΡΤΗΜΑ Ι) κατασκευάστηκε με τη βοήθεια της εφαρμογής **Google forms**, η οποία παρέχει στον σχεδιαστή μία πληθώρα επιλογών· και διακινήθηκε μέσα από τα κοινωνικά δίκτυα. Τα αποτελέσματα που προέκυψαν από την εν λόγω έρευνα παρουσιάζονται στη συνέχεια.

1.1 Διαμόρφωση Διαδικτυακής Έρευνας για τη διάγνωση των κρίσιμων ζητημάτων της περιοχής μελέτης

Το ερωτηματολόγιο που σχεδιάστηκε αναρτήθηκε στον διαδικτυακό τόπο του Δήμου Νεμέας (<https://www.nemea.gr/post/symmetoxikes-diadikasies-dhmoy-nemeas>). Την ανάρτησή του ακολούθησε η προώθησή του με τη χρήση του συγκεκριμένου συνδέσμου. Η προώθηση αυτή έγινε κυρίως με την αποστολή ηλεκτρονικών μηνυμάτων σε συγκεκριμένες ομάδες αποδεκτών, καθώς και μέσω της ανάρτησής του στα μέσα κοινωνικής δικτύωσης. Πιο συγκεκριμένα, ο παραπάνω σύνδεσμος απεστάλη, συνοδευόμενος από ένα ενημερωτικό κείμενο, στις τοπικές επιχειρήσεις οινοπαραγωγής, οι οποίες διέθεταν ηλεκτρονική διεύθυνση επικοινωνίας· στους αθλητικούς συλλόγους του Δήμου· και σε όλους τους λοιπούς φορείς και τις επιχειρήσεις, οι ηλεκτρονικές διευθύνσεις των οποίων ήταν διαθέσιμες στον Δήμο. Επιπρόσθετα, ο σύνδεσμος του ερωτηματολογίου αναρτήθηκε και στις ομάδες του Δήμου στο περιβάλλον του Facebook.

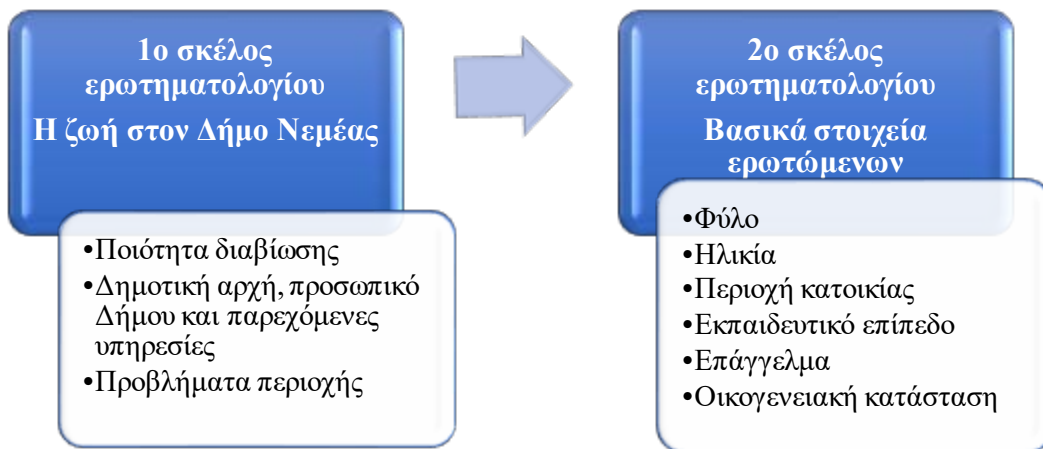
Το χρονικό διάστημα της διακίνησης του ερωτηματολογίου διήρκησε περίπου έναν μήνα. Στο διάστημα αυτό συγκεντρώθηκαν συνολικά **εβδομήντα ένα (71) ερωτηματολόγια**. Παρά το γεγονός ότι το δείγμα αυτό δεν είναι ιδιαίτερα μεγάλο αποφασίστηκε η αξιοποίηση των αποτελεσμάτων του, λαμβάνοντας υπόψιν ότι αυτό αποτελεί ένα σχετικά ικανοποιητικό αποτέλεσμα για μία κατ' εξοχήν αγροτική περιοχή, στην οποία ο τοπικός πληθυσμός δεν ήταν συνηθισμένος ή εξοικειωμένος με τέτοιου είδους διαδικασίες, αλλά κυρίως λαμβάνοντας υπόψιν τους χρονικούς περιορισμούς για την ολοκλήρωση της παρούσας εργασίας.

Η **δομή** του ερωτηματολογίου (βλ. Παράρτημα Ι) επιχειρείται να είναι απλή και κατανοητή για τους ερωτώμενους, ενώ ακολουθεί τους βασικούς κανόνες σύνταξης ενός ερωτηματολογίου.

Πιο αναλυτικά, το σχεδιασθέν ερωτηματολόγιο περιλαμβάνει **δύο σκέλη** (Σχήμα 1).

Το **πρώτο σκέλος** αφορά σε ερωτήσεις που σχετίζονται με την περιοχή μελέτης και τη ποιότητα ζωής και υπηρεσιών σε αυτή, τις δυνατότητες συμμετοχής των ερωτώμενων στη λήψη αποφάσεων, τα προβλήματα όπως αυτά ιεραρχούνται από τον τοπικό πληθυσμό κ.ά.

Το **δεύτερο σκέλος** περιλαμβάνει ερωτήματα που αναφέρονται στα βασικά χαρακτηριστικά των ερωτώμενων. Η συμπλήρωση του ερωτηματολογίου είναι ανώνυμη, αφού στο συγκεκριμένο σκέλος δεν γίνεται καμία προσωπική αναφορά που αφορά την ταυτοποίηση των ερωτώμενων, αλλά ζητούνται μόνο γενικές πληροφορίες.



Σχήμα 1: Δομικά μέρη ερωτηματολογίου

Πηγή: Ιδία επεξεργασία

Πιο συγκεκριμένα, το **πρώτο σκέλος** του ερωτηματολογίου αποτελείται από **δώδεκα (12) ερωτήσεις**, οι οποίες εστιάζουν σε θέματα ποιότητας διαβίωσης των κατοίκων του Δήμου της Νεμέας. Οι ερωτήσεις αυτές είναι στην πλειονότητά τους ερωτήσεις πολλαπλών επιλογών, ενώ ελάχιστες από αυτές απαιτούν από τον συμμετέχοντα να απαντήσει περιφραστικά. Σε αυτό το σημείο, οφείλει να γίνει αναφορά στον αριθμό των δυνατών επιλογών στις ερωτήσεις βαθμονόμησης, δηλαδή σε αυτές που ο ερωτώμενος μπορεί να επιλέξει μεταξύ σειράς δυνατών απαντήσεων τύπου κατάταξης. Επιλέχθηκε, ο αριθμός των επιλογών αυτών να είναι πέντε (5),

καθώς σύμφωνα με σχετικές έρευνες ο αριθμός αυτός είναι ο πλέον κατάλληλος από την άποψη ότι βοηθάει τον ερωτώμενο να έχει καλύτερη εικόνα των διαφορών μεταξύ των δυνατών επιλογών· και συνεπώς να απαντάει με έναν πιο αξιόπιστο τρόπο.

Αναλυτικότερα, οι ερωτήσεις επιχειρούν να αποδελτιώσουν την άποψη των κατοίκων για:

- τη συνολική εικόνα της περιοχής μελέτης,
- τα έργα που έχουν υλοποιηθεί σε αυτή,
- τη δυνατότητα συμμετοχής τους στη διαμόρφωση των τοπικών πολιτικών,
- τους τρόπους συμμετοχής τους στις διαδικασίες λήψης αποφάσεων της τοπικής διοίκησης,
- τις ηλεκτρονικές υπηρεσίες που προσφέρονται από τον Δήμο, καθώς και
- τα προβλήματα που τους απασχολούν σε ποικίλους τομείς (κοινωνικές υπηρεσίες, καθαριότητα, κυκλοφοριακό, συγκοινωνιακές συνδέσεις, κ.ά.).

Το **δεύτερο σκέλος** αποτελείται από **επτά (7) ερωτήσεις**, οι οποίες αποσκοπούν στην αποδελτίωση των βασικών χαρακτηριστικών του κάθε συμμετέχοντα. Πιο αναλυτικά, το σκέλος αυτό εμπεριέχει ερωτήσεις σχετικές με το φύλο του ερωτώμενου, την ηλικία, την περιοχή κατοικίας, το εκπαιδευτικό επίπεδο, την επαγγελματική ιδιότητα και την οικογενειακή του κατάσταση.

1.2 Η Ανάλυση Αποτελεσμάτων της Διαδικτυακής Έρευνας για τη διάγνωση των κρίσιμων ζητημάτων της περιοχής μελέτης

Στη συγκεκριμένη ενότητα αναλύονται τα αποτελέσματα του ερωτηματολογίου και παρατίθενται με εποπτικό τρόπο (διαγράμματα) για κάθε μία από τις ερωτήσεις, με σκοπό την καλύτερη ανάγνωση των αποτελεσμάτων αυτών μέσα από την εποπτική παρουσίαση.

Αναφορικά με τη γενική εικόνα που καταγράφεται από τους κατοίκους του Δήμου Νεμέας για τον Δήμο τους (Διάγραμμα 1), αυτή δεν είναι ικανοποιητική. Ένα σημαντικό ποσοστό των συμμετεχόντων, της τάξης του 23%, δήλωσε ότι οι συνθήκες διαβίωσής του δεν είναι καθόλου ικανοποιητικές. Ένα πολύ μικρό ποσοστό χαρακτήρισε τη διαβίωσή του πολύ ικανοποιητική (2%), ενώ οι υπόλοιποι την χαρακτήρισαν σχετικά (52%) και αρκετά (23%) ικανοποιητική.

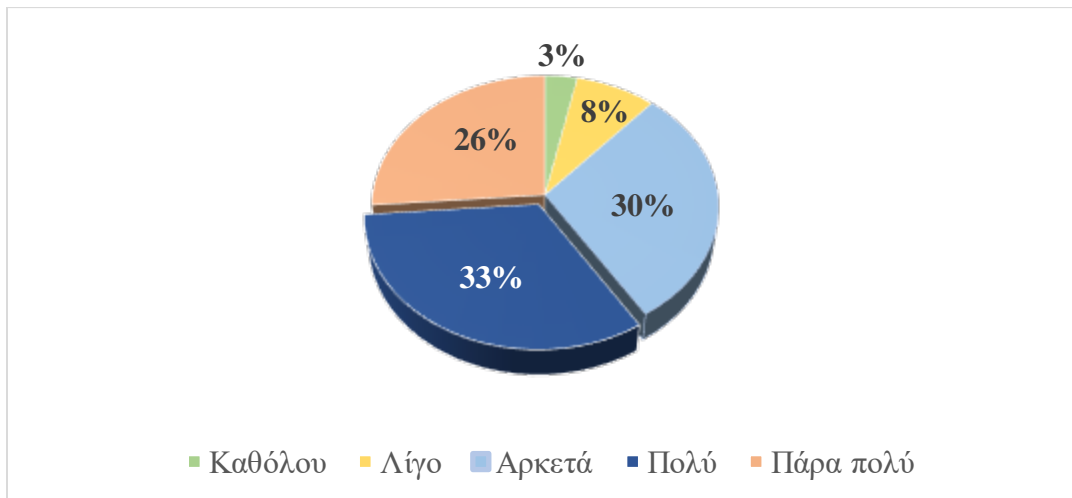


Διάγραμμα 1: Απόψεις πολιτών σχετικά με την ποιότητα ζωής στον Δήμο Νεμέας ¹

Πηγή: Ιδία επεξεργασία

Στον τομέα παροχής ουσιαστικών λύσεων από τη Δημοτική Αρχή για την αναβάθμιση της ποιότητας διαβίωσης των πολιτών (Διάγραμμα 2), οι κάτοικοι φαίνονται αρκετά ικανοποιημένοι. Ένα αρκετά μεγάλο ποσοστό, της τάξης του 26%, δήλωσε πάρα πολύ ικανοποιημένο, 33% δήλωσε πως είναι πολύ ικανοποιημένο και 30% αρκετά ικανοποιημένο. Οι δύο πιο αρνητικές επιλογές συγκέντρωσαν μόνο 8% και 3%, γεγονός που οδηγεί στο συμπέρασμα πως η Δημοτική Αρχή μπορεί να παρέχει ουσιαστικές λύσεις στην ποιοτική αναβάθμιση της ζωής στη Νεμέα.

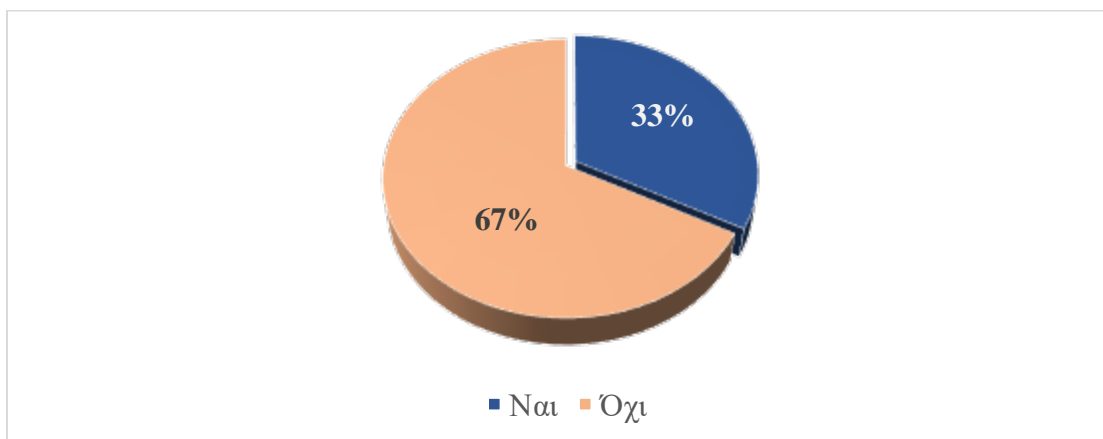
¹ Η επιλογή «πάρα πολύ ικανοποιητική» συγκέντρωσε μηδέν (0) απαντήσεις.



Διάγραμμα 2: Απόψεις πολιτών σχετικά με την παροχή ουσιαστικών λύσεων, από τη Δημοτική Αρχή, για την αναβάθμιση της ποιότητας διαβίωσής τους

Πηγή: Ιδία επεξεργασία

Αμέσως μετά ο κάθε συμμετέχοντας ρωτήθηκε για τα έργα που υλοποιούνται στην περιοχή και πιο συγκεκριμένα για το αν γνωρίζει την υλοποίηση κάποιου (Διάγραμμα 3). Επίσης, όσοι απάντησαν θετικά, σε επόμενη ερώτηση κλήθηκαν να αναφέρουν τα υλοποιούμενα έργα που γνώριζαν. Το συντριπτικά μεγαλύτερο ποσοστό των ερωτηθέντων δεν γνώριζε αν έχει υλοποιηθεί κάποιο σημαντικό έργο στην περιοχή του (67%), ενώ από όσους γνώριζαν (33%) μόνο το 30% ανέφερε κάποιο συγκεκριμένο έργο. Οι απαντήσεις αναφορικά με τα υλοποιούμενα έργα παρουσιάζονται στον Πίνακα 1 και στην πλειονότητά τους αφορούν έργα αναβάθμισης χώρων αναψυχής παιδιών και του οδικού δικτύου.



Διάγραμμα 3: Ποσοστιαία απεικόνιση της γνώσης πολιτών για την υλοποίηση κάποιου σημαντικού έργου στην περιοχή

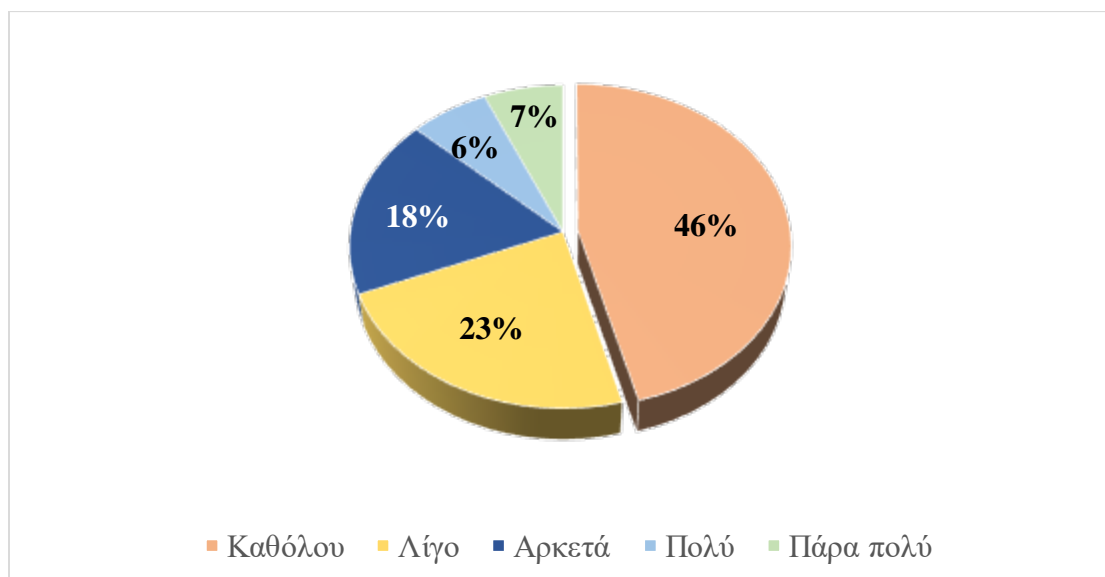
Πηγή: Ιδία επεξεργασία

Υλοποιούμενα έργα	Αριθμός απαντήσεων
Αναβάθμιση δημόσιων χώρων (πλατεία Δημαρχείου κ.ά.)	4
Έργα αναβάθμισης χώρων αναψυχής παιδιών (παιδικές χαρές)	5
Αναβάθμιση οδικού δικτύου (έργα συντήρησης δρόμων, φωτισμός, διασύνδεση με Εθνική οδό κ.ά.)	8
Έργα που αφορούν σε κυκλοφοριακές ρυθμίσεις	1
Αναβάθμιση εγκαταστάσεων αθλητισμού (κλειστό γυμναστήριο)	3
Δημιουργία εποχιακού τμήματος πυροσβεστικής	2
Έργα διαχείρισης αποβλήτων (Βιολογικός καθαρισμός και αποχετευτικό)	2
Αναβάθμιση ασύρματου δικτύου Δήμου	2
Καθαρισμός χειμάρρου «Ξεριά»	1

Πίνακας 1: Υλοποιούμενα έργα στην περιοχή μελέτης που γνωρίζουν οι συμμετέχοντες

Πηγή: Ιδία επεξεργασία

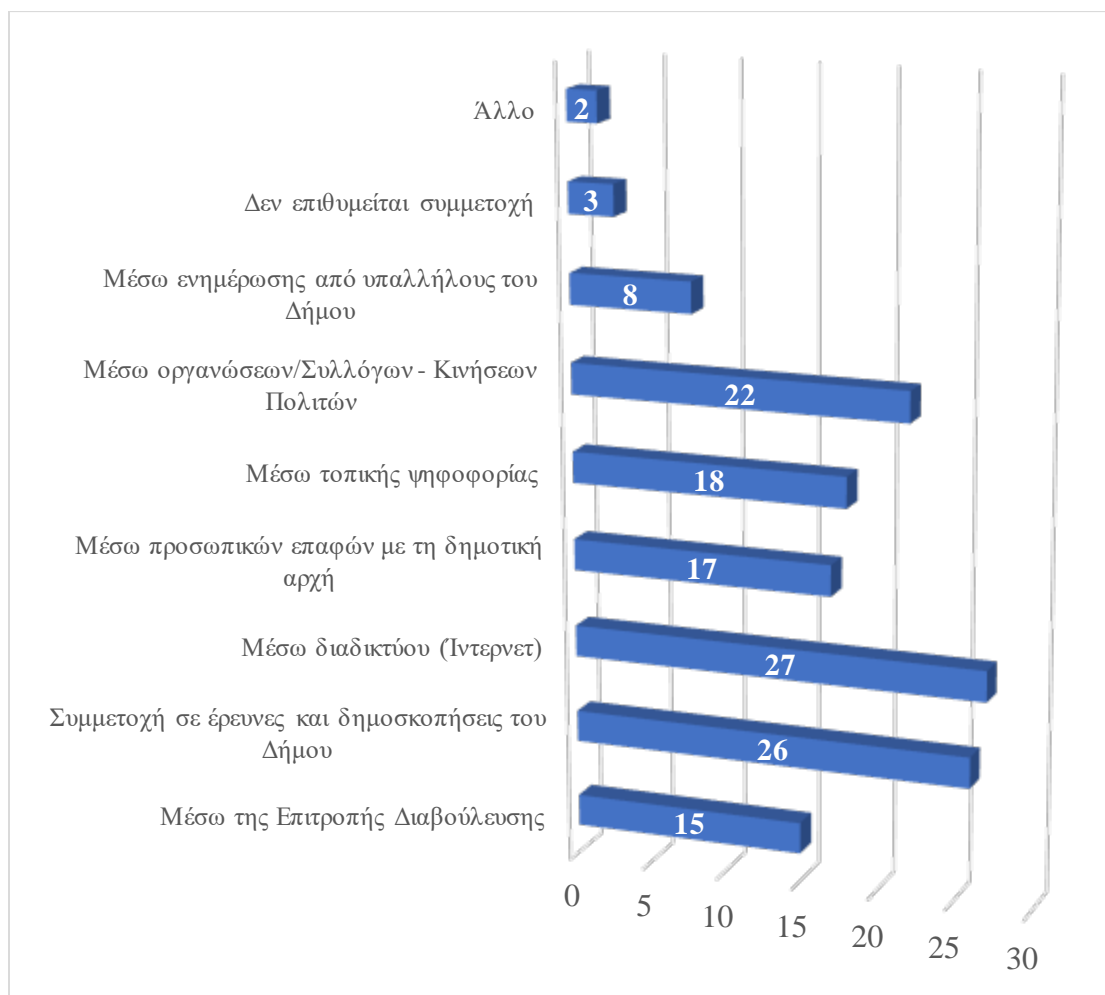
Οι επόμενες πέντε ερωτήσεις είχαν ως αντικείμενο τη συμμετοχή των ερωτηθέντων στα κοινά και την ενημέρωση των κατοίκων για το Δήμο τους. Πιο αναλυτικά, στο ερώτημα αν συμμετέχουν στη διαμόρφωση των τοπικών πολιτικών (αποφάσεις της Δημοτικής αρχής) για θέματα που τους αφορούν, σχεδόν οι μισοί από τους ερωτηθέντες (46%), απάντησαν πως δεν συμμετέχουν καθόλου και 23% εξ αυτών ότι συμμετέχουν λίγο. Μόλις 18% απάντησε ότι συμμετέχει αρκετά, ενώ όσοι συμμετέχουν πολύ και πάρα πολύ κατέχουν ποσοστά μόλις 6% και 7% αντίστοιχα. Συνεπώς προκύπτει το συμπέρασμα ότι το μεγαλύτερο ποσοστό των ερωτηθέντων δεν συμμετέχει στη διαμόρφωση των τοπικών πολιτικών.



Διάγραμμα 4: Απόψεις πολιτών για τη συμμετοχή τους στη διαμόρφωση των τοπικών πολιτικών σε θέματα που τους αφορούν

Πηγή: Ιδία επεξεργασία

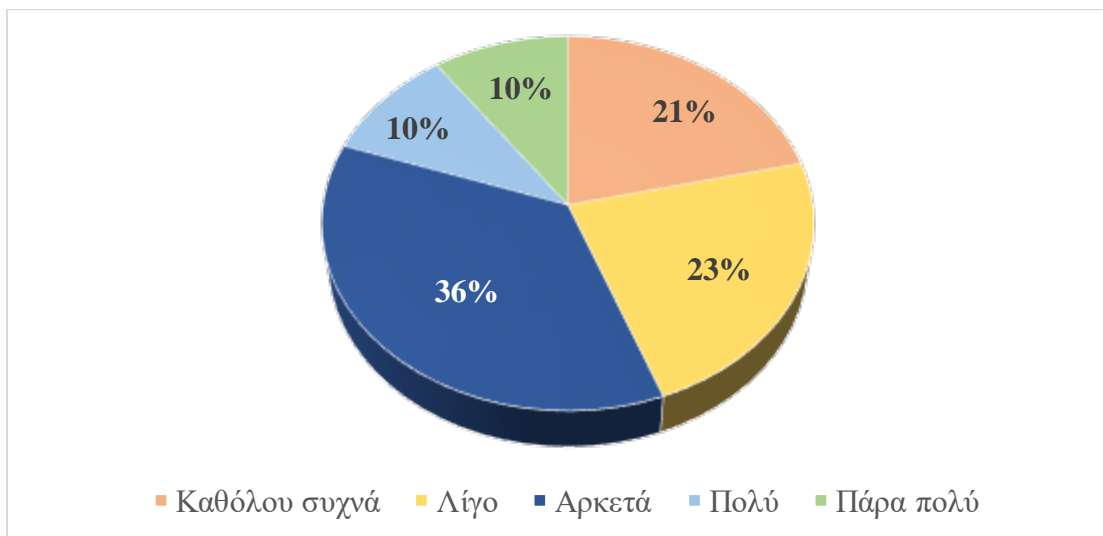
Αμέσως μετά οι ερωτηθέντες κλήθηκαν να απαντήσουν με ποιους τρόπους θα επιθυμούσαν να συμμετέχουν στη διαμόρφωση των τοπικών πολιτικών (Διάγραμμα 5). Στη συγκεκριμένη ερώτηση δόθηκαν πολλές εναλλακτικές επιλογές ενώ, αν κάποιος το επιθυμούσε, μπορούσε να επιλέξει παραπάνω από μία απάντηση. Τις περισσότερες απαντήσεις συγκέντρωσε η επιλογή της **συμμετοχής μέσω διαδικτύου** (20%) και η επιλογή της συμμετοχής σε **έρευνες και δημοσκοπήσεις** (19%), δηλαδή οι λιγότερο άμεσες επιλογές, οι οποίες δεν περιλάμβαναν την επαφή με κάποιον εκπρόσωπο του Δήμου.



Διάγραμμα 5: Επιθυμητοί τρόποι συμμετοχής των πολιτών στη διαμόρφωση τοπικών πολιτικών σε θέματα που τους αφορούν

Πηγή: Ιδία επεξεργασία

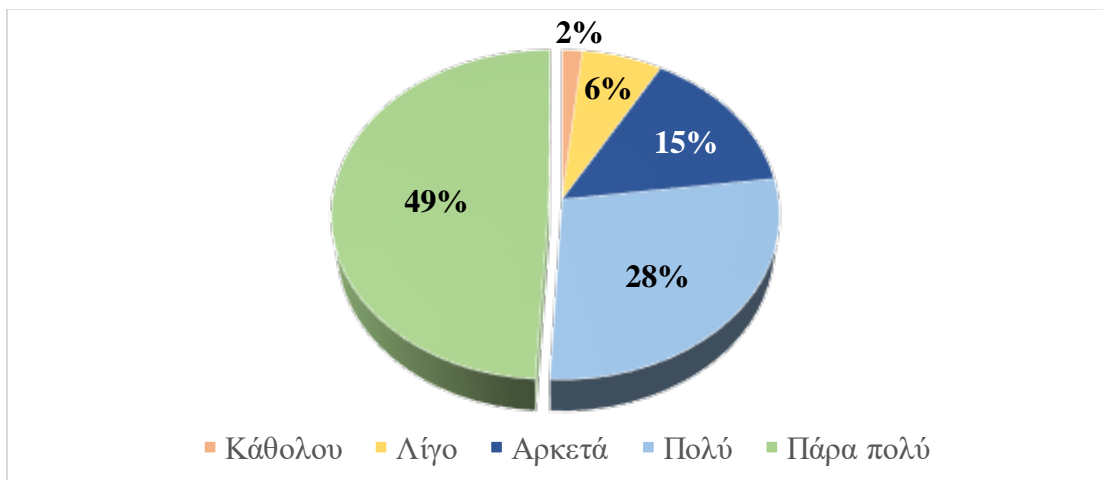
Αναφορικά με τη συχνότητα με την οποία επισκέπτονται οι κάτοικοι την ιστοσελίδα ή/και τις σελίδες του Δήμου στα κοινωνικά δίκτυα (Διάγραμμα 6) οι απαντήσεις φαίνεται να μοιράζονται στις διαθέσιμες επιλογές απαντήσεων. Έτσι, ένα ποσοστό της τάξης του 21% δήλωσε πως δεν τις επισκέπτεται καθόλου συχνά, το 23% τις επισκέπτεται λίγο και το 36% τις επισκέπτεται αρκετά. Επίσης, το 10% τις επισκέπτεται πολύ συχνά και το 10% πάρα πολύ συχνά.



Διάγραμμα 6: Συχνότητα επίσκεψης των ερωτηθέντων στην ηλεκτρονική ιστοσελίδα ή/και στις σελίδες του Δήμου στα κοινωνικά δίκτυα

Πηγή: Ιδία επεξεργασία

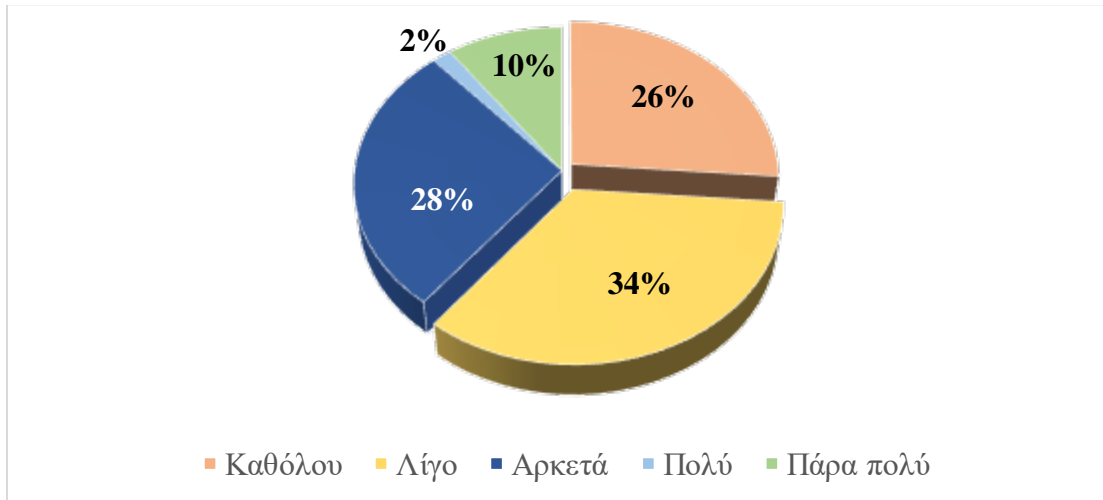
Ιδιαίτερης σημασίας είναι η ερώτηση που έχει ως θέμα την ανάγκη ενίσχυσης της παροχής ηλεκτρονικών υπηρεσιών από τον Δήμο (Διάγραμμα 7). Οι μισοί σχεδόν συμμετέχοντες (49%) ανέφεραν ότι η παροχή ηλεκτρονικών υπηρεσιών οφείλει να ενισχυθεί πάρα πολύ. Ένα ποσοστό 28% πιστεύει ότι οι ηλεκτρονικές υπηρεσίες πρέπει να ενισχυθούν «πολύ», ενώ με αισθητά χαμηλότερα ποσοστά ακολουθούν οι απαντήσεις «αρκετά», «λίγο» και «καθόλου». Συνεπώς, σύμφωνα με τους κατοίκους της περιοχής, η ενίσχυση παροχής ηλεκτρονικών υπηρεσιών του Δήμου είναι απαραίτητη.



Διάγραμμα 7: Άποψη πολιτών για την ανάγκη ενίσχυσης της παροχής ηλεκτρονικών υπηρεσιών του Δήμου

Πηγή: Ιδία επεξεργασία

Η τελευταία ερώτηση, αναφορικά με την ενημέρωση και τη συμμετοχή των πολιτών στα κοινά, είχε ως αντικείμενο τον βαθμό ικανοποίησής τους από την ενημέρωση που λαμβάνουν από τις Δημοτικές Αρχές (Διάγραμμα 8). Και σε αυτή την ερώτηση, οι συμμετέχοντες δεν φαίνονται ικανοποιημένοι, αφού οι δύο πιο αρνητικές επιλογές, της μηδενικής και της μικρής ικανοποίησης, συγκέντρωσαν δύο από τα μεγαλύτερα ποσοστά, της τάξης του 26% και 34%. Αντίθετα, οι δύο πιο θετικές επιλογές συγκέντρωσαν τα δύο μικρότερα ποσοστά της τάξης του 2% και 10%. Συνεπώς, και στον συγκεκριμένο τομέα, οι κάτοικοι δεν είναι ικανοποιημένοι, καθιστώντας την ενίσχυση της ενημέρωσης, από τη πλευρά της Δημοτικής Αρχής, επιτακτική ανάγκη.

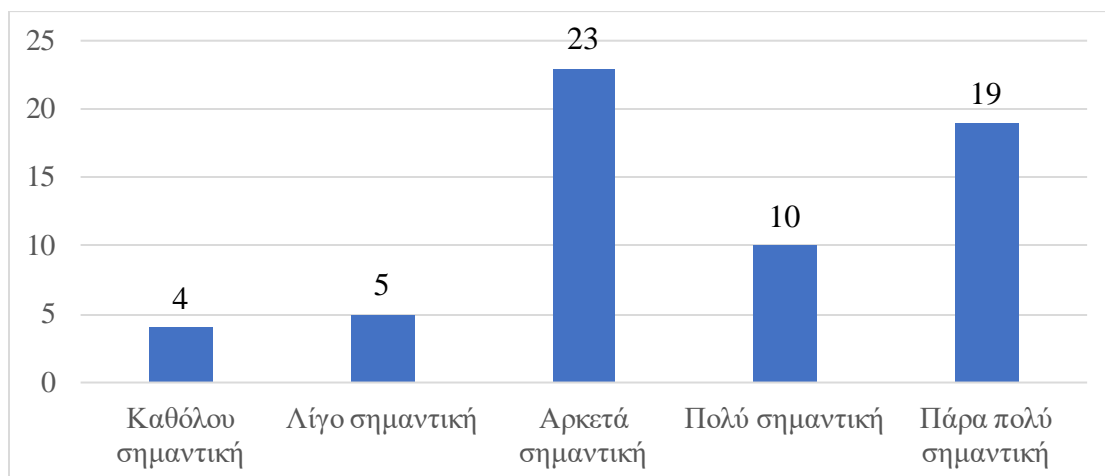


Διάγραμμα 8: Ικανοποίηση πολιτών από τον βαθμό ενημέρωσης που λαμβάνουν από τις Δημοτικές Αρχές για θέματα σχετικά με τις εξελίξεις στην πόλη τους

Πηγή: Ιδία επεξεργασία

Αμέσως μετά, ακολουθεί μία ερώτηση με πολλά σκέλη, η οποία εστιάζει στα προβλήματα της περιοχής σε διάφορους τομείς και στη σημαντικότητά τους, από τη σκοπιά των κατοίκων. Πιο αναλυτικά, οι συμμετέχοντες κλήθηκαν να απαντήσουν στο πόσο σημαντική θεωρούν την αντιμετώπιση κάποιων προβλημάτων για τη βελτίωση της διαβίωσης στην περιοχή. Οι επιλογές τους ήταν κλιμακωτές, από το ένα (1) έως το πέντε (5), με το ένα (1) να αντιστοιχεί στα καθόλου σημαντικά και το πέντε (5) στα πάρα πολύ σημαντικά προβλήματα.

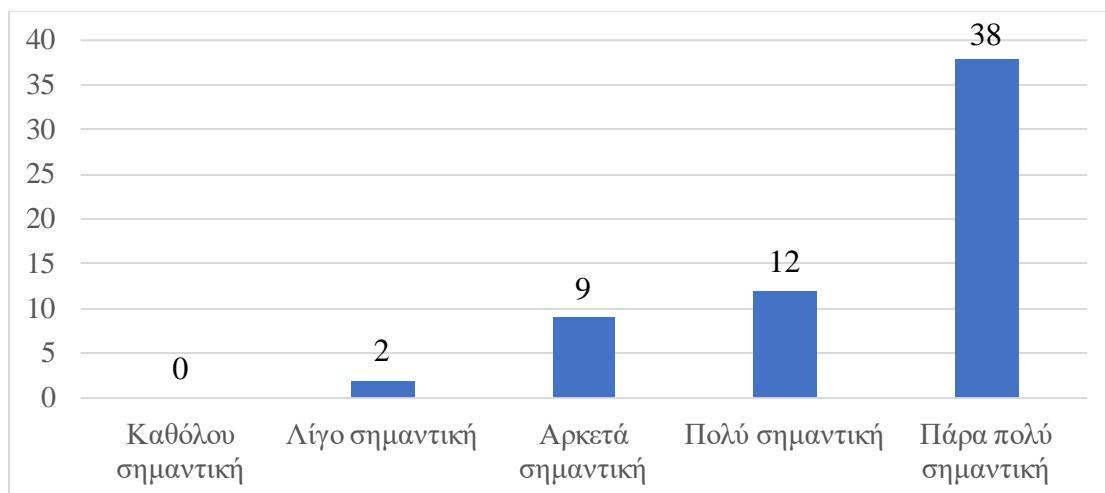
Ο πρώτος τομέας ο οποίος εξετάστηκε ήταν αυτός των κοινωνικών υπηρεσιών, όπως είναι τα ΚΑΠΗ, οι παιδικοί σταθμοί και άλλες (Διάγραμμα 9). Η αντιμετώπιση των προβλημάτων σε αυτόν τον τομέα, σύμφωνα με τους ερωτηθέντες, ήταν ουδέτερη, με την επιλογή «3» να αποτελεί την επικρατέστερη ενώ μόλις δεκαεννέα (19) άτομα (31%) χαρακτήρισαν την αντιμετώπιση τέτοιου είδους προβλημάτων «πάρα πολύ σημαντική».



Διάγραμμα 9: Απόψεις πολιτών για την αντιμετώπιση προβλημάτων στον τομέα των κοινωνικών υπηρεσιών (π.χ. ΚΑΠΗ, Παιδικοί σταθμοί κτλ.) ως παράγοντα της βελτίωσης της ποιότητας ζωής στην περιοχή

Πηγή: Ιδία επεξεργασία

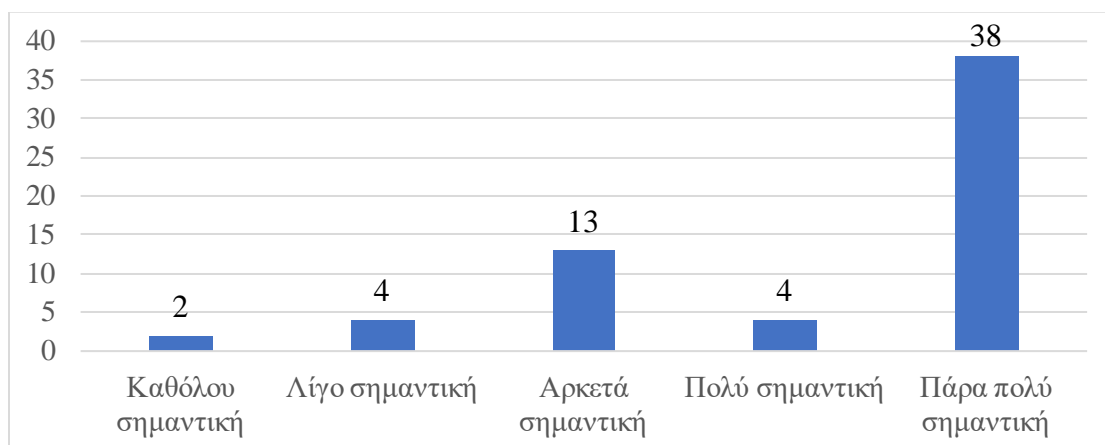
Σε αντίθεση με τον τομέα των κοινωνικών υπηρεσιών, **ο τομέας της καθαριότητας, της διαχείρισης των απορριμμάτων και της ανακύκλωσης** (Διάγραμμα), θεωρήθηκε ιδιαίτερα σημαντικός για την ποιότητα της διαβίωσης στην περιοχή. Πιο συγκεκριμένα τριάντα οκτώ (38) πολίτες (62%) χαρακτήρισαν την αντιμετώπιση των προβλημάτων στον συγκεκριμένο τομέα «πάρα πολύ σημαντική» για τη βελτίωση της ποιότητας ζωής στην περιοχή, ενώ κανένας δεν την χαρακτήρισε «καθόλου σημαντική».



Διάγραμμα 10: Απόψεις πολιτών για την αντιμετώπιση προβλημάτων στον τομέα της καθαριότητας-ανακύκλωσης (συχνότητα αποκομιδής σκουπιδιών, διαθέσιμοι κάδοι κτλ.) ως παράγοντα της βελτίωσης της ποιότητας ζωής στην περιοχή

Πηγή: Ιδία επεξεργασία

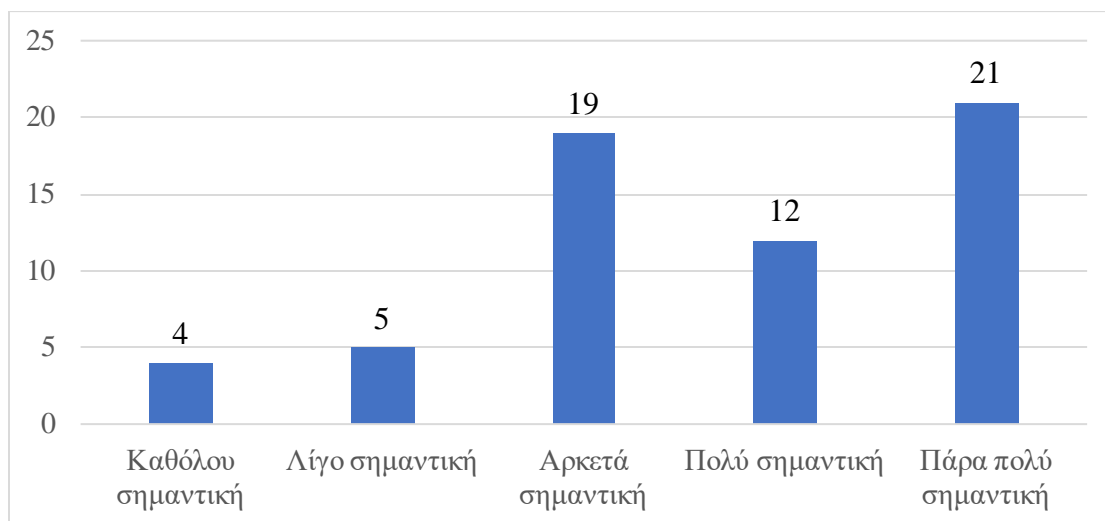
Εξίσου σημαντική με την αντιμετώπιση των προβλημάτων καθαριότητας θεωρείται και η αντιμετώπιση των κυκλοφοριακών προβλημάτων (Διάγραμμα 10). Ένα ιδιαίτερα μεγάλο ποσοστό των πολιτών, της τάξης του 62%, χαρακτήρισε την αντιμετώπιση των κυκλοφοριακών προβλημάτων «πάρα πολύ σημαντική» για τη βελτίωση της ποιότητας ζωής στην περιοχή, ενώ ελάχιστοι κάτοικοι (10%) χαρακτήρισαν την αντιμετώπιση αυτής της κατηγορίας προβλημάτων «καθόλου» (2) και «λίγο» (4) σημαντική.



Διάγραμμα 10: Απόψεις πολιτών για την αντιμετώπιση προβλημάτων στον κυκλοφοριακό τομέα (κυκλοφοριακές ρυθμίσεις, στάθμευση κτλ.) ως παράγοντα της βελτίωσης της ποιότητας ζωής στην περιοχή

Πηγή: Ιδία επεξεργασία

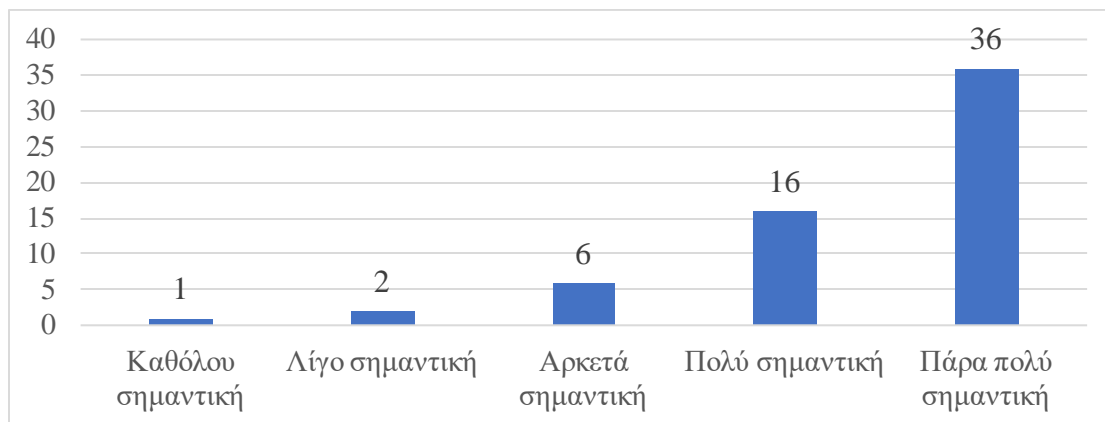
Στον τομέα των συγκοινωνιακών συνδέσεων και πιο συγκεκριμένα αναφορικά με τη συχνότητα και την ποιότητα των συγκοινωνιακών συνδέσεων μεταξύ των δημοτικών διαμερισμάτων αλλά και της υπερτοπικής συγκοινωνίας (Διάγραμμα 11), ένα μεγάλο ποσοστό των ερωτηθέντων χαρακτήρισε την αντιμετώπιση των υφιστάμενων προβλημάτων «αρκετά» (31%) και «πάρα πολύ σημαντική» (34%) για τη βελτίωση της ποιότητας ζωής στην περιοχή. Οι υπόλοιπες επιλογές συγκέντρωσαν αισθητά μικρότερα ποσοστά.



Διάγραμμα 11: Απόψεις πολιτών για την αντιμετώπιση προβλημάτων στον τομέα των συγκοινωνιακών συνδέσεων (συχνότητα και ποιότητα συγκοινωνιακής σύνδεσης μεταξύ δημοτικών διαμερισμάτων, υπερτοπική συγκοινωνία) ως παράγοντα της βελτίωσης της ποιότητας ζωής στην περιοχή

Πηγή: Ιδία επεξεργασία

Τα προβλήματα στον τομέα του περιβάλλοντος (Διάγραμμα 12) συγκέντρωσαν και αυτά υψηλά ποσοστά σημαντικότητας, αφού τριάντα έξι (36) ερωτηθέντες (59%) χαρακτήρισαν την αντιμετώπισή τους «πάρα πολύ σημαντική» και δέκα έξι (16) άτομα (26%), «πολύ σημαντική». Οι επιλογές μικρότερης σημασίας συγκέντρωσαν πολύ χαμηλά ποσοστά της τάξης του 2%, 3% και 10% (οι επιλογές των «1», «2» και «3» αντίστοιχα).

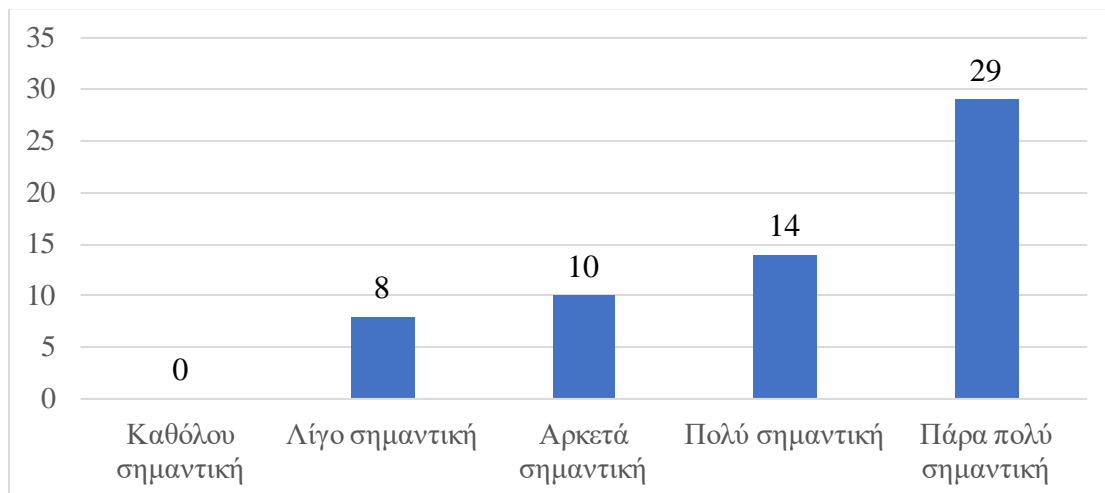


Διάγραμμα 12: Απόψεις πολιτών για την αντιμετώπιση προβλημάτων στον τομέα του περιβάλλοντος (απόβλητα γεωργικών καλλιεργειών, βιοτεχνιών, οινοποιιών) ως παράγοντα της βελτίωσης της ποιότητας ζωής στην περιοχή

Πηγή: Ιδία επεξεργασία

Αμέσως μετά, ακολούθησε η διερεύνηση της ικανοποίησης των πολιτών από τις υπάρχουσες υποδομές για άθληση στην περιοχή (Διάγραμμα 13). Κανένας από τους ερωτηθέντες δεν

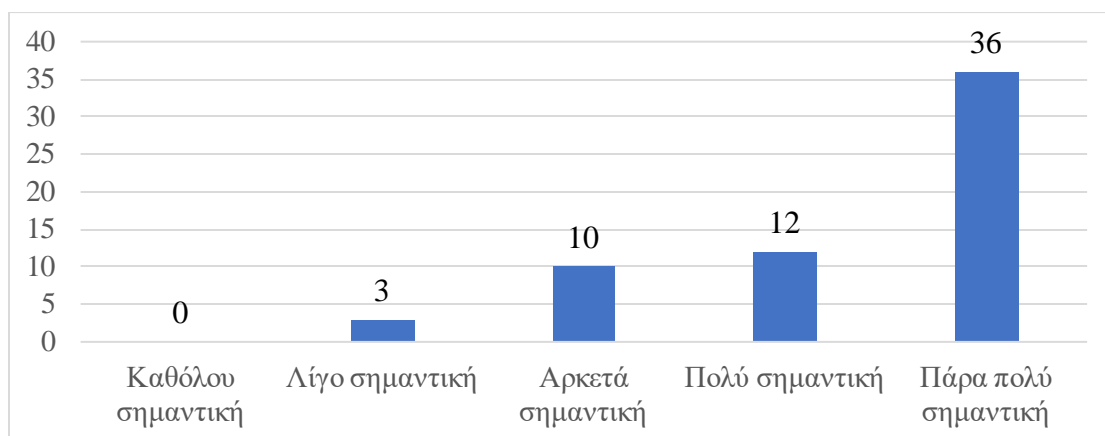
χαρακτήρισε «καθόλου σημαντική» την αντιμετώπιση των προβλημάτων στις εν λόγω υποδομές, ενώ οι επόμενες τρεις επιλογές συγκέντρωσαν κοντινά ποσοστά. Η επιλογή «πάρα πολύ σημαντικό», συγκέντρωσε ποσοστό της τάξης του 48%.



Διάγραμμα 13: Απόψεις πολιτών για την αντιμετώπιση προβλημάτων στις αθλητικές υποδομές (επάρκεια, συντήρηση αθλητικών χώρων κτλ.) ως παράγοντα της βελτίωσης της ποιότητας ζωής στην περιοχή

Πηγή: Ιδία επεξεργασία

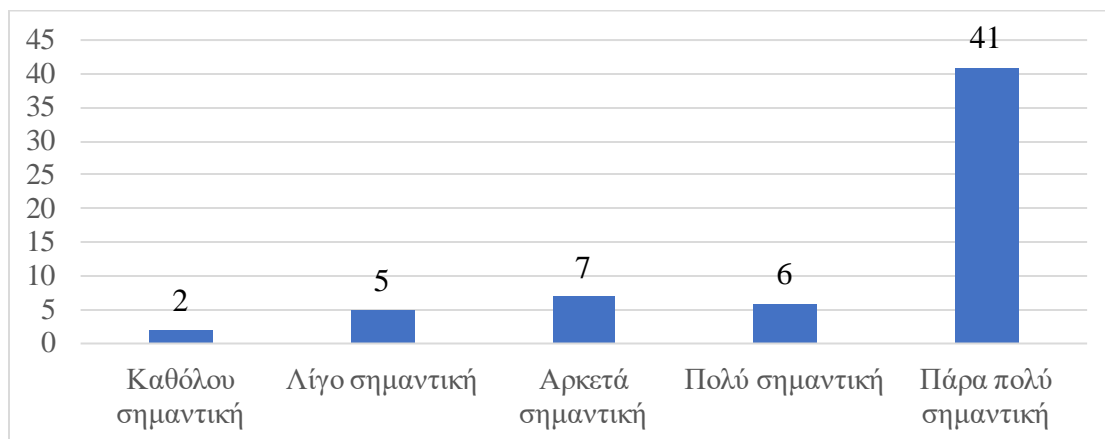
Ένας ακόμα τομέας ο οποίος συγκέντρωσε αρκετά υψηλό ποσοστό όσον αφορά τη σπουδαιότητα αντιμετώπισης των προβλημάτων του είναι αυτός του πολιτισμού (Διάγραμμα 14). Οι περισσότεροι ερωτηθέντες (59%) χαρακτήρισαν την αντιμετώπιση των προβλημάτων αυτού του τομέα «πολύ σημαντική» για τη βελτίωση της ποιότητας της διαβίωσης στην περιοχή, ενώ με χαμηλότερα ποσοστά, της τάξης του 20%, 16% και 5%, ακολούθησαν όσοι τη χαρακτήρισαν «πολύ», «αρκετά» και «λίγο σημαντική».



Διάγραμμα 14: Απόψεις πολιτών για την αντιμετώπιση προβλημάτων στον τομέα του πολιτισμού (συντήρηση πολιτιστικών/ιστορικών υποδομών, διοργάνωση πολιτιστικών εκδηλώσεων) ως παράγοντα της βελτίωσης της ποιότητας ζωής στην περιοχή

Πηγή: Ιδία επεξεργασία

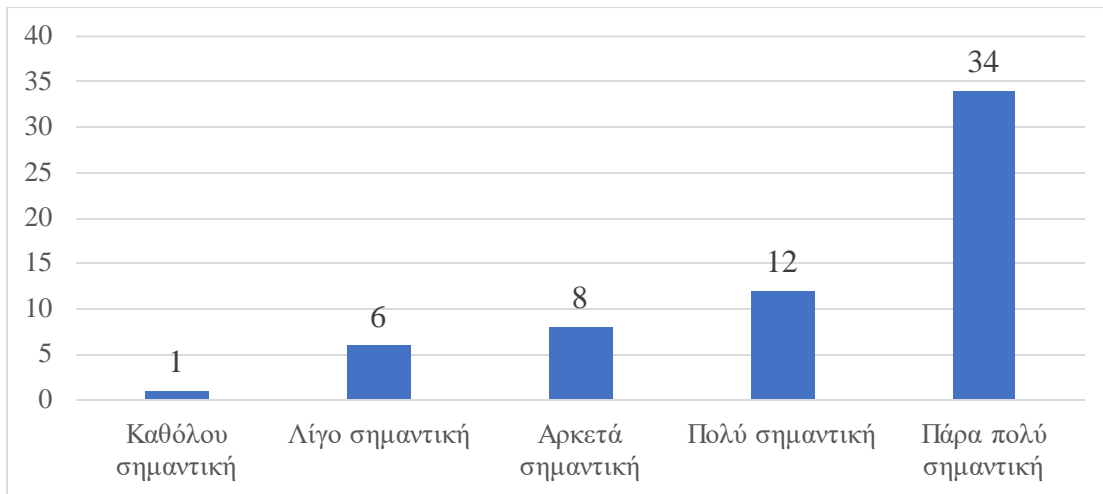
Τα προβλήματα στον τομέα της ασφάλειας και φύλαξης (Διάγραμμα 15), θεωρούνται σημαντικά, με ένα συντριπτικά μεγάλο ποσοστό των πολιτών (67%) να χαρακτηρίζει την αντιμετώπισή τους «πάρα πολύ σημαντική». Συνεπώς, η ιχνηλάτηση και η αντιμετώπιση των προβλημάτων φύλαξης και ασφάλειας μπορεί να διαδραματίσει καθοριστικό ρόλο στη βελτίωση της ποιότητας διαβίωσης στο Δήμο Νεμέας.



Διάγραμμα 15: Απόψεις πολιτών για την αντιμετώπιση προβλημάτων στον τομέα της ασφάλειας/φύλαξης ως παράγοντα της βελτίωσης της ποιότητας ζωής στην περιοχή

Πηγή: Ιδία επεξεργασία

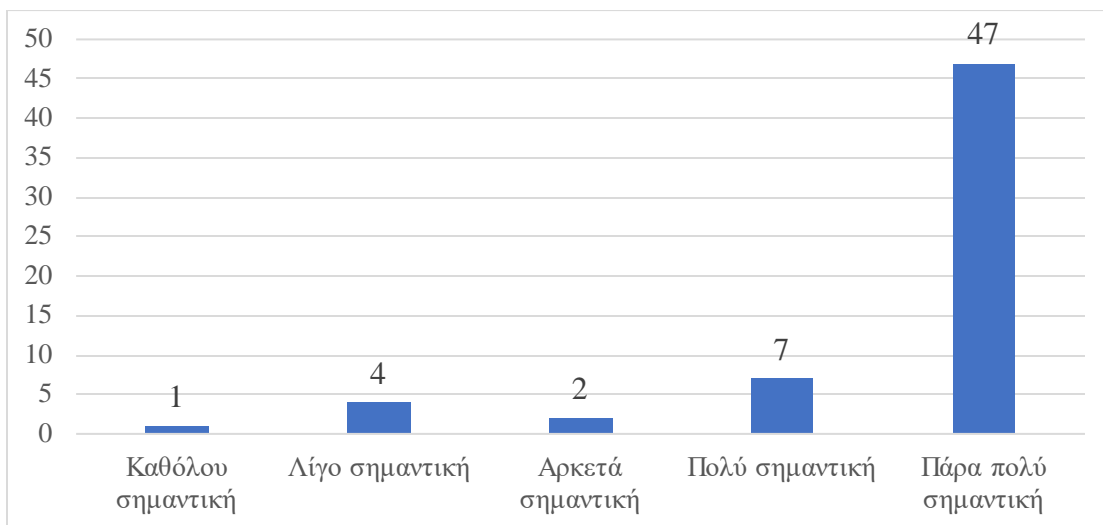
Ένα από τα βασικά συστατικά στοιχεία μίας περιοχής αποτελούν και οι εκπαιδευτικές της δομές. Η αντιμετώπιση των προβλημάτων του συγκεκριμένου τομέα (Διάγραμμα 16) χαρακτηρίστηκε «πάρα πολύ σημαντική» από τριάντα τέσσερις (34) πολίτες (56%), πολύ σημαντική από δώδεκα (12) (20%), ενώ «αρκετά σημαντική», «λίγο σημαντική» και «καθόλου σημαντική» από οκτώ (8), έξι (6) και έναν (1) πολίτες αντίστοιχα (13%, 10% και 1%). Συνεπώς, η αντιμετώπισή τους, σύμφωνα με τις απόψεις των συμμετεχόντων, είναι ιδιαίτερα σημαντική για τη βελτίωση της ποιότητας ζωής στην περιοχή.



Διάγραμμα 16: Απόψεις πολιτών για την αντιμετώπιση προβλημάτων στον τομέα των εκπαιδευτικών υποδομών ως παράγοντα της βελτίωσης της ποιότητας ζωής στην περιοχή

Πηγή: Ιδία επεξεργασία

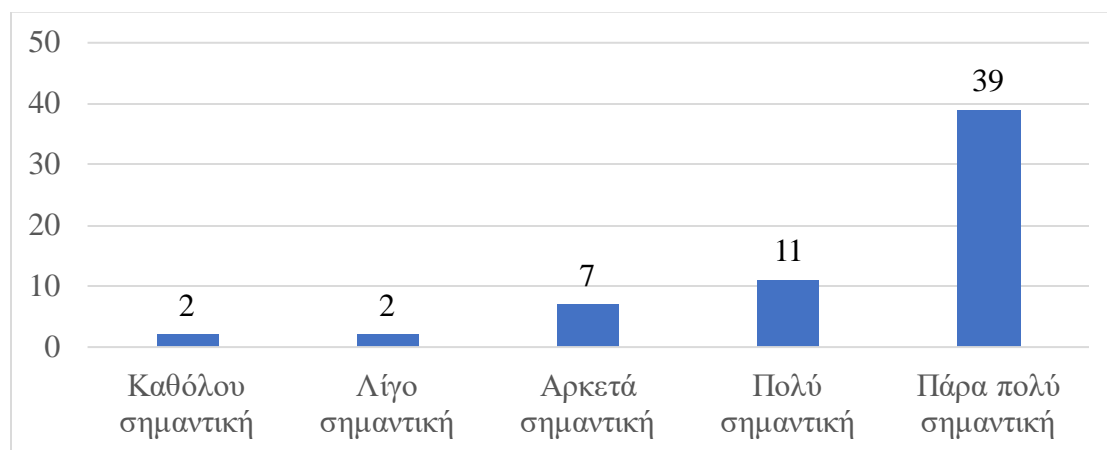
Η αντιμετώπιση των προβλημάτων στον κλάδο των υποδομών και της παροχής υπηρεσιών υγείας (Διάγραμμα 17) κρίθηκε από τους πολίτες ως αυτή με την μεγαλύτερη συμβολή στη βελτίωση της ποιότητας διαβίωσης στη περιοχή. Το 77% των συμμετεχόντων χαρακτήρισαν την αντιμετώπισή τους «πάρα πολύ σημαντική», τοποθετώντας τη στην κορυφή της πυραμίδας της σπουδαιότητας, όπως φαίνεται στο Σχήμα 2.



Διάγραμμα 17: Απόψεις πολιτών για την αντιμετώπιση προβλημάτων στον τομέα των υποδομών και της παροχής υπηρεσιών υγείας ως παράγοντα της βελτίωσης της ποιότητας ζωής στην περιοχή

Πηγή: Ιδία επεξεργασία

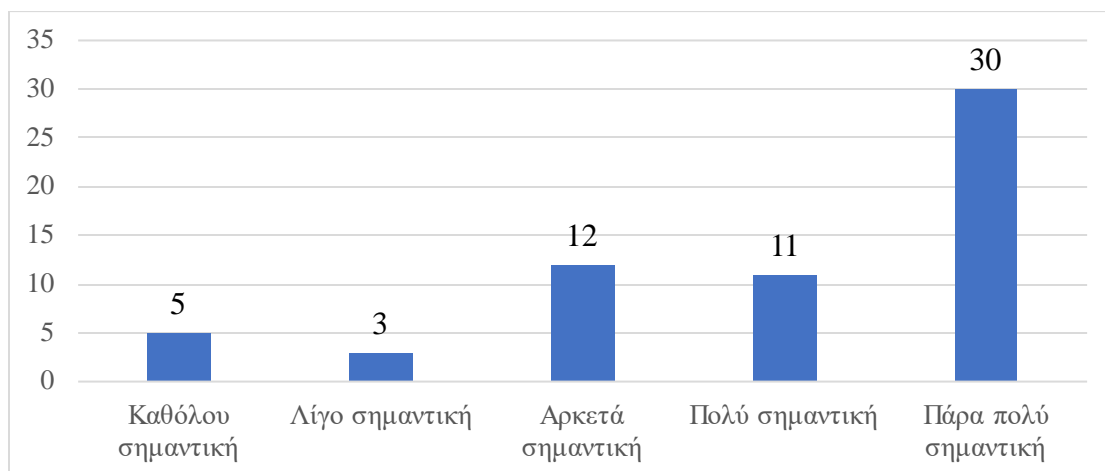
Τα προβλήματα στον τομέα της οικονομίας και της απασχόλησης (Διάγραμμα 18) διαδραματίζουν ιδιαίτερα σημαντικό ρόλο στην ποιότητα διαβίωσης στην περιοχή μελέτης, σύμφωνα με τις απαντήσεις των ερωτηθέντων. Πιο αναλυτικά, τριάντα εννιά (39) κάτοικοι (64%) χαρακτήρισαν την αντιμετώπισή τους «πάρα πολύ σημαντική» για την ποιότητα διαβίωσής τους, ενώ έντεκα (11) κάτοικοι (18%), την χαρακτήρισαν «πολύ σημαντική». Τα προβλήματα του συγκεκριμένου τομέα, βρίσκονται στις κορυφαίες θέσεις της πυραμίδας του Σχήμα 2.



Διάγραμμα 18: Απόψεις πολιτών για την αντιμετώπιση προβλημάτων στον τομέα της οικονομίας και της απασχόλησης (ανεργία, έμφαση τοπικής οικονομίας στη γεωργία) ως παράγοντα της βελτίωσης της ποιότητας ζωής στην περιοχή

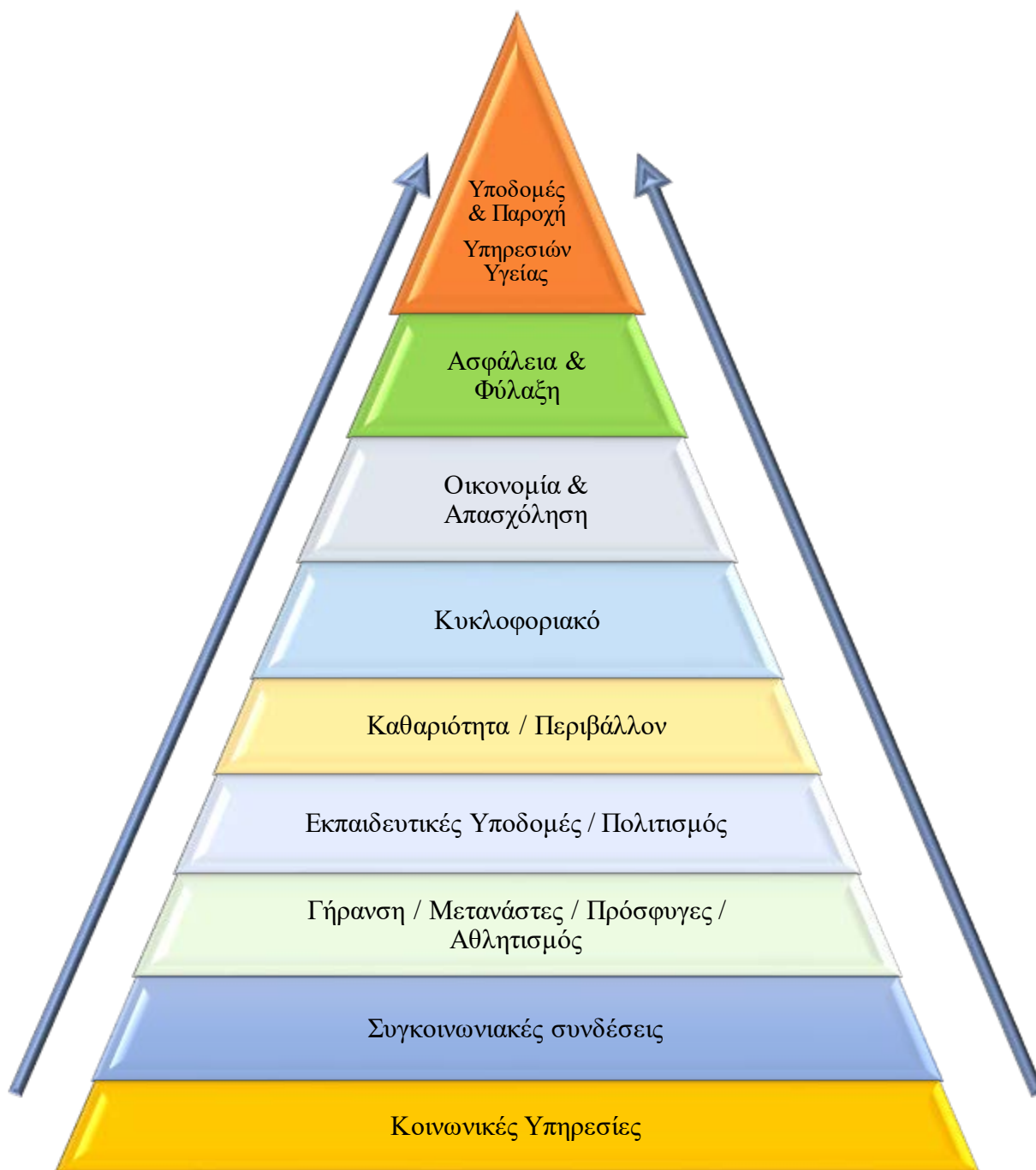
Πηγή: Ιδία επεξεργασία

Τέλος, οι συμμετέχοντες ερωτήθηκαν για το πόσο σημαντική θεωρούν την αντιμετώπιση των προβλημάτων της γήρανσης, της μετανάστευσης και των προσφύγων. Συνολικά, τριάντα (30) πολίτες (49%) χαρακτήρισαν την αντιμετώπισή τους «πάρα πολύ σημαντική», έντεκα (11) (18%) την χαρακτήρισαν «πολύ σημαντική» και δώδεκα (12) (20%), τρεις (3) (5%) και πέντε (5) πολίτες (8%) την χαρακτήρισαν «αρκετά σημαντική», «λίγο σημαντική» και «καθόλου σημαντική» αντίστοιχα, τοποθετώντας τα στη βάση της πυραμίδας του Σχήμα 2.



Διάγραμμα 19: Απόψεις πολιτών για την αντιμετώπιση προβλημάτων στον τομέα της γήρανσης του πληθυσμού/μετανάστευσης ως παράγοντα της βελτίωσης της ποιότητας ζωής στην περιοχή

Πηγή: Ιδία επεξεργασία



Σχήμα 2: Κατάταξη κατηγοριών προβλημάτων σύμφωνα με τις απόψεις των πολιτών ως προς τη σημαντικότητα αντιμετώπισής τους για τη βελτίωση της ποιότητας ζωής στην περιοχή μελέτης

Πηγή: Ιδία επεξεργασία

Στους ερωτηθέντες δόθηκε η ευκαιρία να αναφέρουν συγκεκριμένα προβλήματα, τα οποία οι ίδιοι αξιολόγησαν ως «πάρα πολύ σημαντικά» (Πίνακας 2) και να αναφέρουν έργα στην περιοχή τους,

την υλοποίηση των οποίων θεωρούν απαραίτητη (Πίνακας 3). Στα προβλήματα, όπως φαίνεται και στον αντίστοιχο πίνακα, κυρίαρχο ρόλο διαδραματίζουν αυτά τα οποία εντοπίζονται στον τομέα της υγείας, ενώ ακολουθούν τα προβλήματα καθαριότητας, κυκλοφοριακών ρυθμίσεων και όσα σχετίζονται με την ανεργία. Αντίστοιχα, στον τομέα των έργων, αυτά τα οποία κρίνονται απαραίτητα για την περιοχή είναι άρρηκτα συνδεδεμένα με τα προβλήματα τα οποία χρήζουν άμεσης αντιμετώπισης. Πιο αναλυτικά, απαραίτητη κρίνεται η υλοποίηση έργων καθαριότητας, αναβάθμισης του οδικού δικτύου και κυκλοφοριακών ρυθμίσεων. Αρκετοί συμμετέχοντες ανέφεραν την υλοποίηση έργων βιολογικού καθαρισμού, καθώς και την καθαριότητα και την αξιοποίηση του ποταμού Ασωπού. Τέλος, ιδιαίτερη έμφαση οφείλει να δοθεί στο γεγονός ότι πολλοί από τους συμμετέχοντες είχαν αρκετά προβλήματα να αναφέρουν (όλοι ανέφεραν τουλάχιστον δύο προβλήματα, ενώ ορισμένοι ανέφεραν και παραπάνω από δύο) αλλά ταυτόχρονα και πολλές προτάσεις (όλοι ανέφεραν από δύο (2) έως πέντε (5) προτάσεις) για υλοποιούμενα έργα, δείχνοντας έτσι μεγάλο ενδιαφέρον για την εικόνα και την αναβάθμιση του δήμου τους.

Τομέας προβλημάτων	Αριθμός απαντήσεων
Υπηρεσίες υγείας	18
Καθαριότητα-σκουπίδια (δημόσιοι χώροι-πεζοδρόμια, βιομηχανίες / βιοτεχνίες, ανακύκλωση, γεωργικά απόβλητα)	12
Κυκλοφοριακές ρυθμίσεις (Αστυνόμηση, στάθμευση, πεζοδρόμια, παράνομο παρκάρισμα, φωτεινοί σηματοδότες, ταχύτητα)	12
Πολιτισμός	4
Περιβάλλον (διείσδυση βλαβερών αποβλήτων στον υδροφόρο ορίζοντα)	7
Εγκαταστάσεις για τους δημότες (αθλητικές κτλ.)	2
Μετανάστευση	3
Εκπαιδευτικές υποδομές	2
Ανεργία (οι νέοι απομακρύνονται από την επαρχία, έλευση μεταναστών και λαθρομεταναστών)	12
Ανάπτυξη	2
Ασφάλεια-φύλαξη (ελλιπής αστυνόμηση κατά τις νυκτερινές ώρες)	9
Τουρισμός (Αγροτουρισμός)	1
Αθλητισμός	1
Ενίσχυση αγροτικού τομέα	3
Γήρανση πληθυσμού	1

Πίνακας 2: Προβλήματα που αξιολογήθηκαν από τους συμμετέχοντες ως «πέρα πολύ σημαντικά» για τη βελτίωση της ποιότητας ζωής στην περιοχή του Δήμου Νεμέας

Πηγή: Ιδία επεξεργασία

Έργα	Αριθμός απαντήσεων
Οδικό δίκτυο (βελτίωση / συντήρηση οδικού δικτύου, διαγράμμιση, λακκούβες, ασφάλεια, φωτισμός)	18
Πεζοδρόμια (Βελτίωση, συντήρηση)	4

Έργα	Αριθμός απαντήσεων
Καθαριότητα (διαχείριση απορριμμάτων, ανακύκλωση, επιβολή προστίμων, δημιουργία υποδομών παραλαβής αποβλήτων, καλλιέργεια κουλτούρας καθαριότητας, ενημέρωση)	12
Στάθμευση (δημιουργία νέων χώρων)	5
Πολιτισμός (οργάνωση πολιτιστικών εκδηλώσεων, πολιτιστικά δρώμενα, ανάδειξη πολιτιστικής κληρονομιάς περιοχής)	7
Βιολογικός καθαρισμός	11
Ανάπλαση και αξιοποίηση κτιρίων οδού Δερβενακίων	2
Αρχαιολογικοί χώροι (διασύνδεση, ανάδειξη, αξιοποίηση, ενοποίηση)	4
Παρεμβάσεις για τον πρωτογενή τομέα	
Άρδευση	
Αντιμετώπιση έκτακτων καταστάσεων (Covid-19)	
Υδροδότηση	2
Κυκλοφοριακό (κυκλοφοριακή αγωγή, ποδηλατοδρόμοι, πεζόδρομοι, μονοδρομήσεις)	10
Αντιμετώπιση ανεργίας	
Αποτελεσματική λειτουργία κέντρου υγείας (εξοπλισμός, ασθενοφόρο, ειδικότητες)	8
Αξιοποίηση νέων τεχνολογιών	
Ανάδειξη ταυτότητας της πόλης και ιδιαίτερων χαρακτηριστικών της	6
Αθλητικές εγκαταστάσεις - δρώμενα (γήπεδα, γυμναστήρια, δημοτικό γυμναστήριο)	11
Ασωπός ποταμός (καθαριότητα, δημιουργία μονοπατιού, ανάδειξη, φράγμα)	8
Αναπτυξιακά έργα	
Βασικά καταστήματα (φούρνος, σούπερ μάρκετ)	
Τουρισμός (ενίσχυση, προετοιμασία ιδιοκτητών των καταστημάτων ώστε να "ανταπεξέλθουν" σε συνθήκες μεγάλης επισκεψιμότητας, δημιουργία γραφείου τουρισμού)	7
Αναβάθμιση και εμπλουτισμός δημοτικών υπηρεσιών (Φιλοζωική, Δανειστική βιβλιοθήκη, Γηροκομείο)	4
Δωρεάν και πιο ποιοτική πρόσβαση στο Internet	3
Εκπαίδευση (οργάνωση σεμιναρίων κοινωνικού, εκπαιδευτικού και επαγγελματικού τύπου, οργάνωση εκπαιδευτικών προγραμμάτων, δημιουργία κέντρων δημιουργικής απασχόλησης παιδιών)	3
Αναβάθμιση εκπαιδευτικών εγκαταστάσεων (συντήρηση, δημιουργία διαβάσεων)	5
Δημιουργία υποδομών φιλοξενίας (δημοτικοί ξενώνες, ξενοδοχεία)	5
Σινεμά	
Περιβάλλον	
Αστυνόμηση - Ασφάλεια (δημοτική αστυνομία)	4
Αποχετευτικό δίκτυο	3
Ενίσχυση επιχειρηματικότητας (κίνητρα για νέες επιχειρήσεις, συντονισμός δράσεων δήμου και εμπορικού κόσμου)	2
Οινικός χαρακτήρας Νεμέας (προώθηση, προβολή, δημιουργία μουσείου οίνου, Δημιουργία Σχολής Οινολογίας, διοργάνωση δημοτικών εκδηλώσεων)	5

Έργα	Αριθμός απαντήσεων
Ανάπλαση και δημιουργία κοινόχρηστων χώρων (χώροι πρασίνου, πλατεία δημαρχείου, λοιπές πλατείες, δημιουργία δημοτικού χώρου στάθμευσης)	7
Συγκοινωνίες (αναβάθμιση, διασύνδεση Αηδονιών με λεωφορειακή γραμμή)	3
Αλλαγή συντελεστή δόμησης	2
Ενίσχυση εξωστρέφειας - επικοινωνιακή πολιτική	2
Ορισμός περιοχών για χωροθέτηση μονάδων παραγωγής ενέργειας από εναλλακτικές πηγές ενέργειας	
Ενίσχυση και ανάδειξη της γεωργικής σχολής	
Αναβάθμιση τεχνογνωσίας και μέσων συνεταιρισμού	

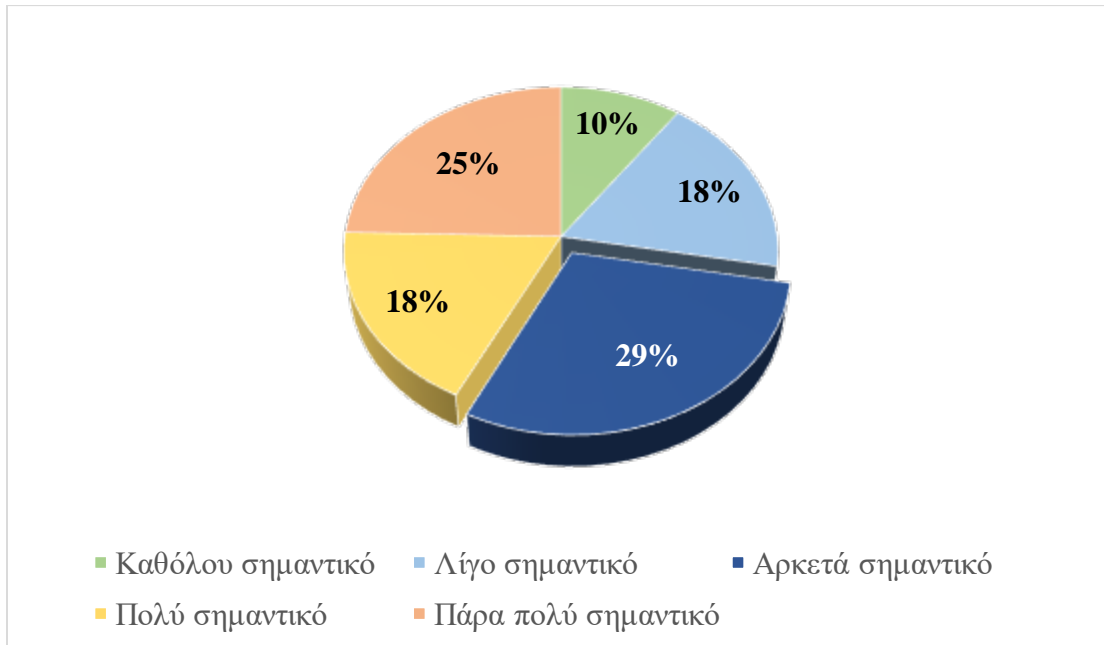
Πίνακας 3: Απαραίτητα έργα προς υλοποίηση σύμφωνα με τους συμμετέχοντες, τόσο για την περιοχή τους, όσο και για την ευρύτερη περιοχή του Δήμου Νεμέας²

Πηγή: Ιδία επεξεργασία

Τελευταίο τμήμα της πρώτης ενότητας του ερωτηματολογίου, αποτελεί μία ερώτηση με τέσσερα σκέλη, αναφορικά με τα προβλήματα στην ποιότητα των παρεχόμενων δημοτικών υπηρεσιών. Και σε αυτή την περίπτωση, οι ερωτηθέντες κλήθηκαν να επιλέξουν την απάντηση που τους αντιπροσωπεύει, ανάμεσα σε πέντε κλιμακωτές απαντήσεις από το ένα (1) έως το πέντε (5), με το ένα (1) να αντιστοιχεί στα «καθόλου σημαντικά προβλήματα» και το πέντε (5) στα «πάρα πολύ σημαντικά».

Αρχικά, ερωτήθηκαν για την εξυπηρέτηση και τη συμπεριφορά των υπαλλήλων του Δήμου (Διάγραμμα 20), με τις απόψεις να ποικίλουν. Οι περισσότεροι (29%) δήλωσαν ότι τα προβλήματα σε αυτόν τον τομέα είναι «αρκετά σημαντικά», ενώ το 25% των συμμετεχόντων στην έρευνα αυτή θεωρούν το στοιχείο αυτό «πάρα πολύ σημαντικό».

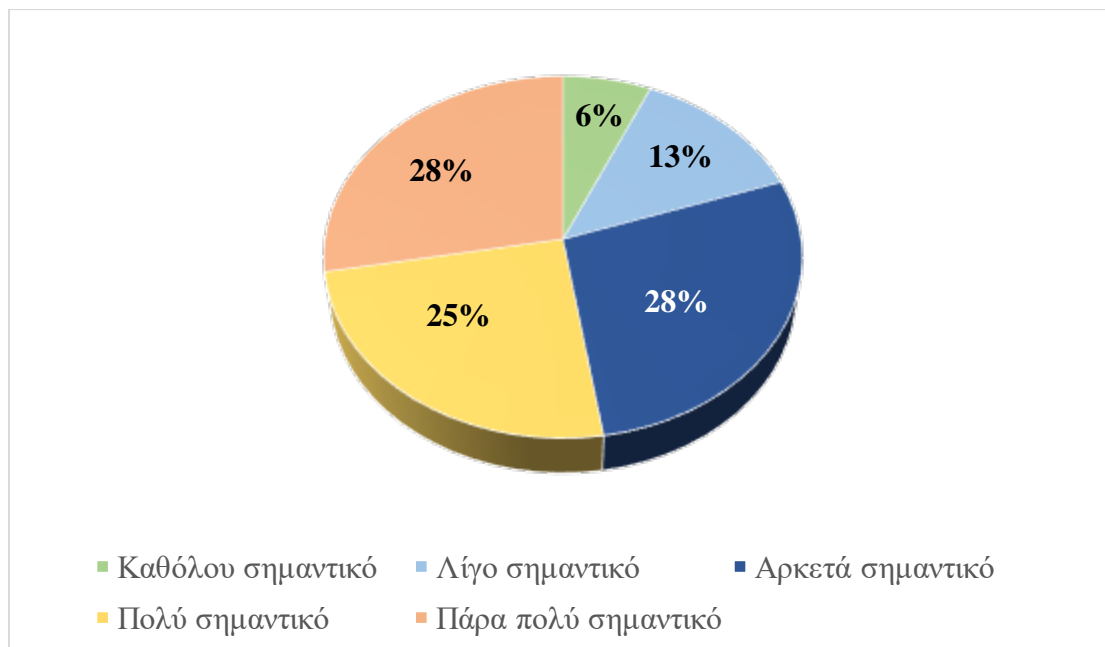
² Στη συγκεκριμένη ερώτηση δόθηκαν τρεις (3) ασαφείς και μη ολοκληρωμένες απαντήσεις



Διάγραμμα 20: Απόψεις πολιτών σχετικά με την ποιότητα των παρεχόμενων δημοτικών υπηρεσιών προς αυτούς – Αξιολόγηση εξυπηρέτησης και συμπεριφοράς υπαλλήλων του Δήμου προς τους πολίτες

Πηγή: Ίδια επεξεργασία

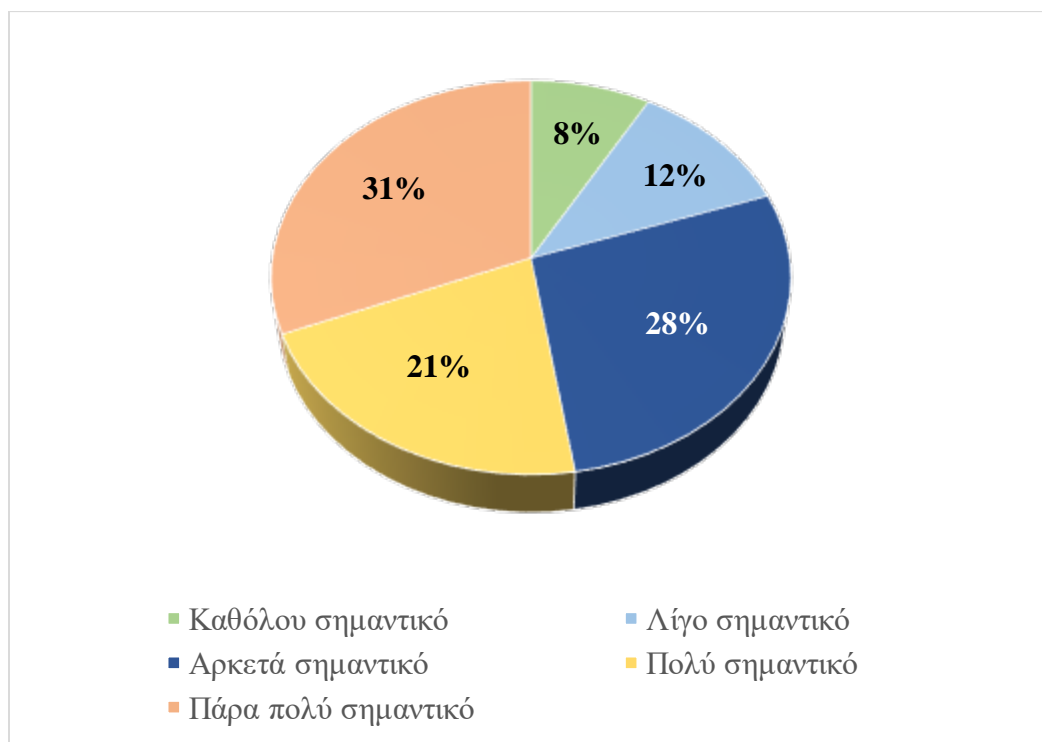
Αντικείμενο της επόμενης ερώτησης αποτέλεσαν οι απόψεις των πολιτών σχετικά με την κατάρτιση και το ενδιαφέρον των υπαλλήλων του Δήμου (Διάγραμμα 21). Πιο αναλυτικά, οι περισσότεροι συμμετέχοντες χαρακτήρισαν τα προβλήματα στον συγκεκριμένο τομέα «πάρα πολύ σημαντικά» (28%) και «αρκετά σημαντικά» (28%), ενώ αρκετοί ήταν και όσοι τα χαρακτήρισαν «πολύ σημαντικά» (25%). Συνεπώς, συμπεραίνεται ότι τα προβλήματα σε θέματα κατάρτισης αλλά και το ενδιαφέρον των υπαλλήλων της Δημοτικής διοίκησης κρίνονται από τους πολίτες ως αρκετά σημαντικά για τη βελτίωση της παροχής υπηρεσιών προς αυτούς.



Διάγραμμα 21: Απόψεις πολιτών σχετικά με την ποιότητα των παρεχόμενων δημοτικών υπηρεσιών προς τους πολίτες – Αξιολόγηση κατάρτισης και ενδιαφέροντος υπαλλήλων του Δήμου

Πηγή: Ιδία επεξεργασία

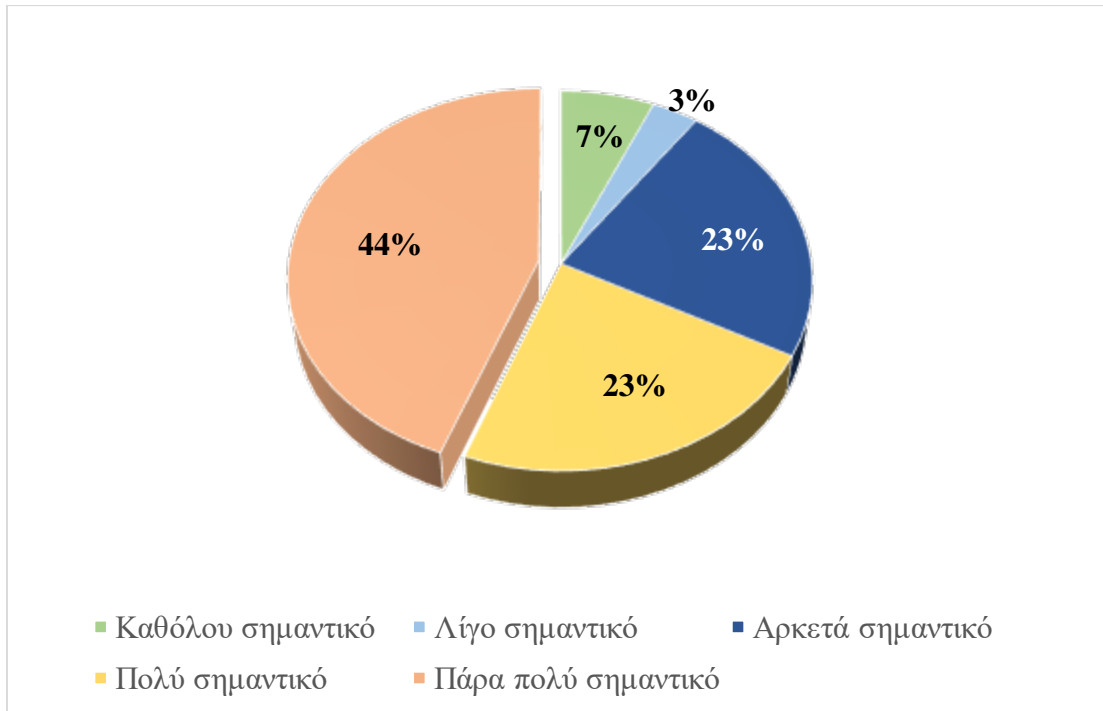
Αναφορικά με τα προβλήματα στην ποιότητα και την αμεσότητα των πληροφοριών του Δήμου (Διάγραμμα 22) και αυτά χαρακτηρίζονται ιδιαίτερης σημασίας, αφού οι περισσότεροι ερωτηθέντες τα χαρακτήρισαν «πάρα πολύ σημαντικά» (31%) και ακολούθησαν όσοι τα θεωρούν «αρκετά σημαντικά» (28%) και «πολύ σημαντικά» (21%).



Διάγραμμα 22: Απόψεις πολιτών σχετικά με την ποιότητα των παρεχόμενων δημοτικών υπηρεσιών προς τους πολίτες – Αξιολόγηση ποιότητας και αμεσότητας των πληροφοριών που παρέχει ο Δήμος

Πηγή: Ιδία επεξεργασία

Τέλος, εξαιτίας της έκτακτης κατάστασης που κλήθηκε να αντιμετωπίσει η περιοχή, ολόκληρη η χώρα αλλά και ο κόσμος από την εμφάνιση του ιού COVID-19, οι κάτοικοι ερωτήθηκαν για τη σπουδαιότητα του προβλήματος της άμεσης αντιμετώπισης έκτακτων καταστάσεων από την Δημοτική Αρχή. Σύμφωνα με τις απαντήσεις που δόθηκαν, το πρόβλημα θεωρείται «πάρα πολύ σημαντικό» από την πλειονότητα των συμμετεχόντων (44%) και «πολύ σημαντικό» και «αρκετά σημαντικό» από το 23% και το 23% των ερωτηθέντων αντίστοιχα. Σε αυτό το σημείο επισημαίνεται ότι στις έκτακτες καταστάσεις περιλαμβάνονται οι πυρκαγιές, οι πλημμύρες, οι σεισμοί κ.ά.



Διάγραμμα 23: Απόψεις πολιτών σχετικά με την ποιότητα παρεχόμενων δημοτικών υπηρεσιών προς τους πολίτες – Αξιολόγηση αμεσότητας αντιμετώπισης έκτακτων καταστάσεων από την Δημοτική Αρχή (πυρκαγιές, COVID-19 κτλ.)

Πηγή: Ιδία επεξεργασία

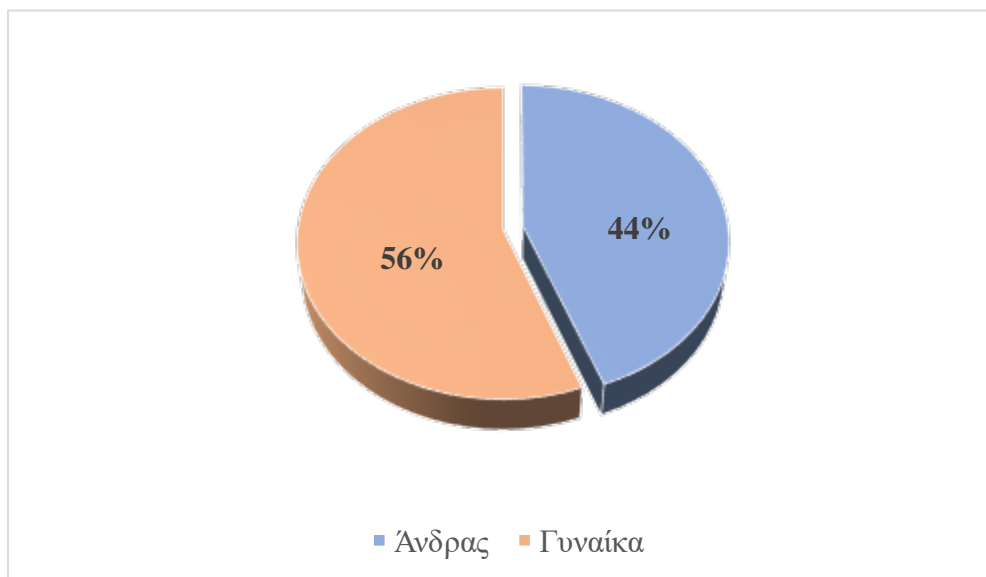
Το **δεύτερο μέρος** του ερωτηματολογίου περιλάμβανε ερωτήσεις για τα βασικά στοιχεία των συμμετεχόντων.

Πιο αναλυτικά, συνολικά απάντησαν περισσότερες γυναίκες (Διάγραμμα 24) και το μεγαλύτερο μέρος των συμμετεχόντων ανήκε στις ηλικιακές ομάδες μεταξύ 18 έως 53 ετών (Διάγραμμα 25). Επιπρόσθετα, το 76% των συμμετεχόντων είναι κάτοικοι της περιοχής της Νεμέας, ενώ θετικό στοιχείο αποτέλεσε ακόμη το γεγονός ότι συμμετείχαν κάτοικοι όλων των κοινοτήτων του Δήμου (Διάγραμμα 26), παρέχοντας έτσι πληροφορίες σχετικά με τα ζητήματα που τίθενται από το ερωτηματολόγιο, η οποία απορρέει από όλες τις επιμέρους τοπικές κοινότητες του Δήμου της Νεμέας.

Αναφορικά με το **εκπαιδευτικό επίπεδο** όσων συμμετείχαν (Διάγραμμα 27), το μεγαλύτερο μέρος τους (39%) ήταν απόφοιτοι ανώτατης εκπαίδευσης. Ένα πολύ μικρό ποσοστό αποτελούσαν οι αναλφάβητοι (3%) και οι απόφοιτοι γυμνασίου (5%), ενώ δεν συμμετείχαν απόφοιτοι δημοτικού.

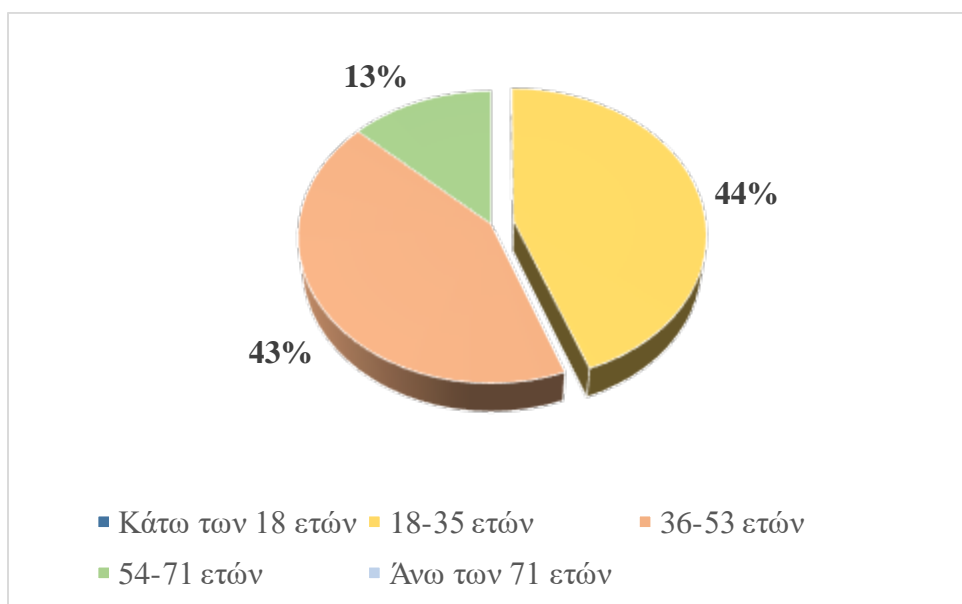
Ιδιαίτερο ενδιαφέρον παρουσίασε το **επάγγελμα** των ερωτηθέντων (Διάγραμμα 28), με τους περισσότερους να είναι ελεύθεροι επαγγελματίες (30%) και ιδιωτικοί υπάλληλοι (23%), ενώ σημαντικά μεγάλο ποσοστό σημείωσαν οι φοιτητές-μαθητές (18%) οι οποίοι συμμετείχαν, γεγονός ιδιαίτερα θετικό αφού η ματιά των νέων διαδραματίζει ιδιαίτερα σημαντικό ρόλο στην

εικόνα μιας περιοχής. Τέλος, αναφορικά με την οικογενειακή κατάσταση όσων ρωτήθηκαν (Διάγραμμα 29), στην πλειοψηφία τους ήταν έγγαμοι (56%) και άγαμοι (41%).



Διάγραμμα 24: Φύλο συμμετεχόντων στο ερωτηματολόγιο

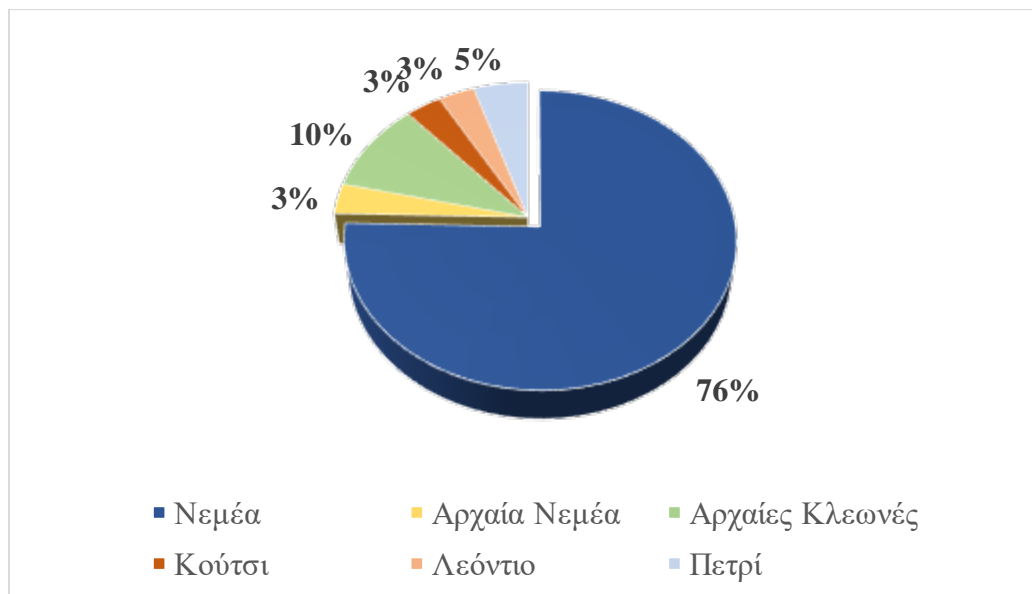
Πηγή: Ιδία επεξεργασία



Διάγραμμα 25: Ηλικία συμμετεχόντων στην έρευνα ερωτηματολογίου³

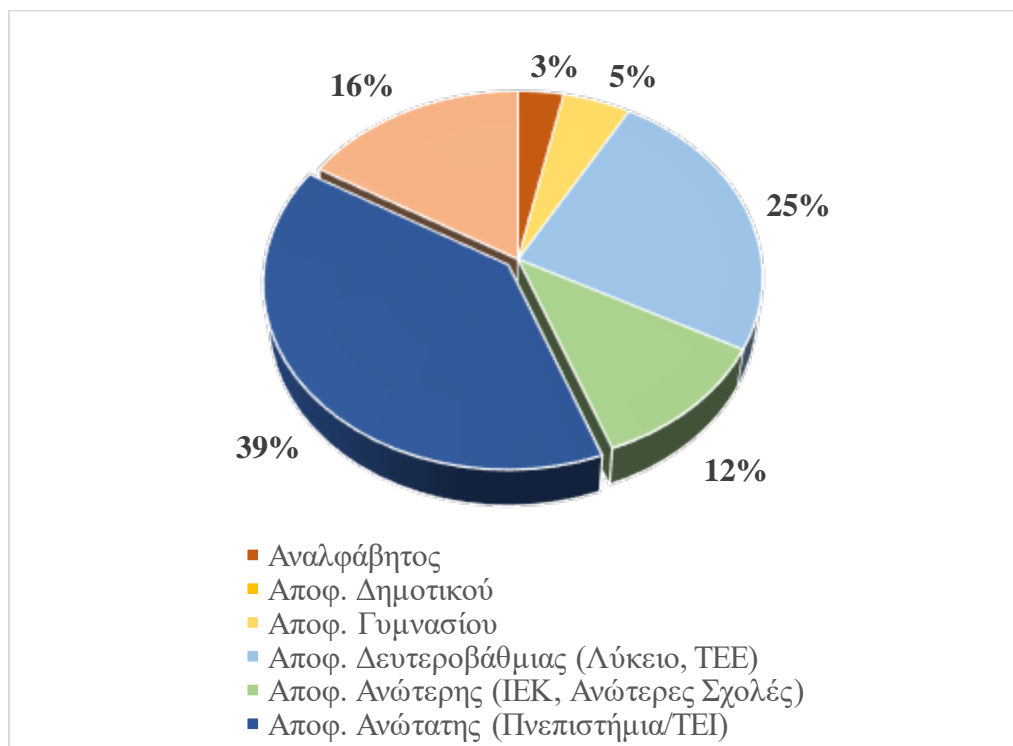
Πηγή: Ιδία επεξεργασία

³ Οι ηλικιακές ομάδες «Κάτω των 18 ετών» και «Άνω των 71 ετών» συγκέντρωσαν μηδέν (0) απαντήσεις.



Διάγραμμα 26: Περιοχή κατοικίας συμμετεχόντων στην έρευνα ερωτηματολογίου

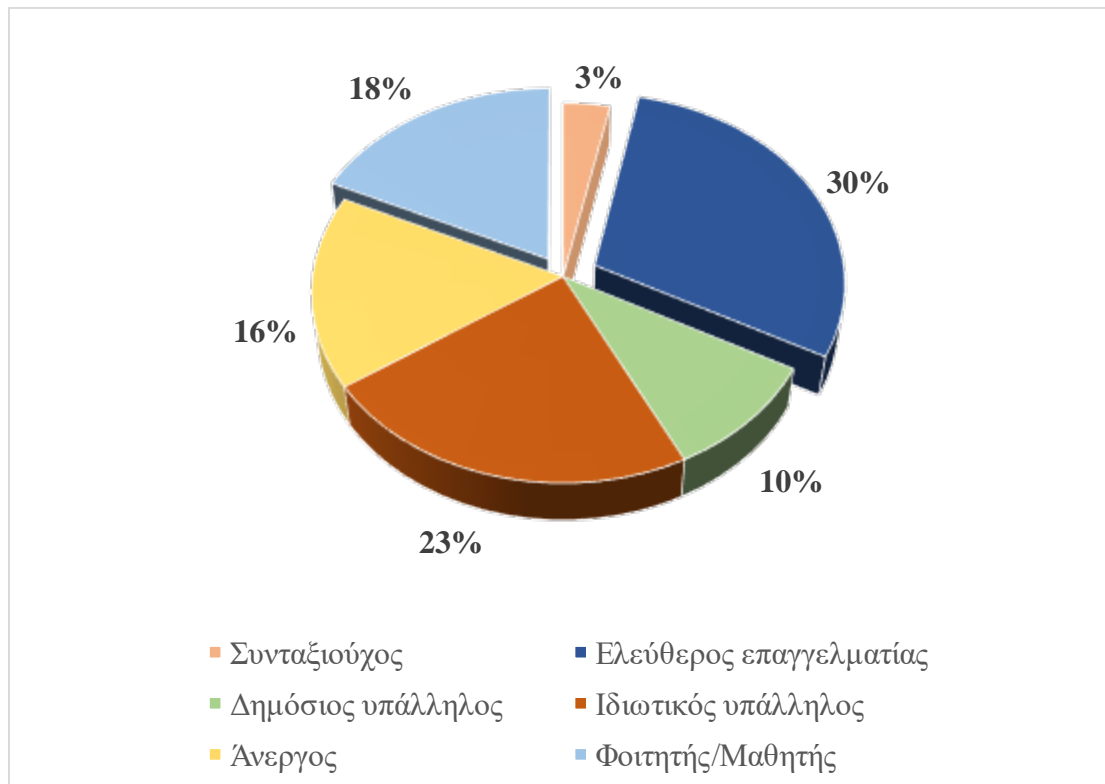
Πηγή: Ιδία επεξεργασία



Διάγραμμα 27: Μορφωτικό επίπεδο συμμετεχόντων στην έρευνα ερωτηματολογίου⁴

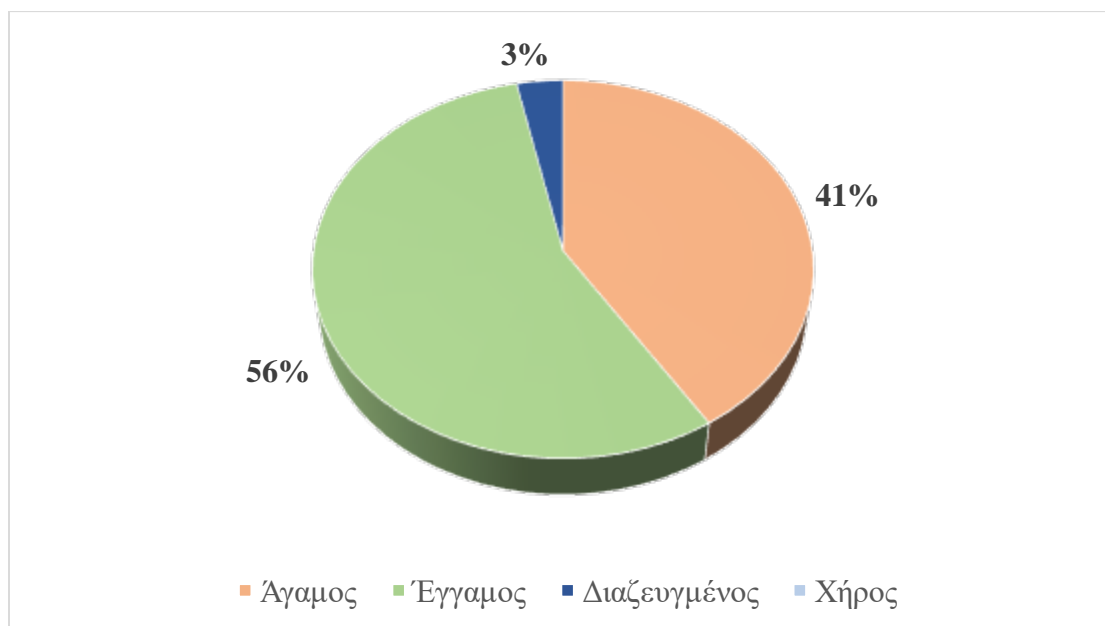
Πηγή: Ιδία επεξεργασία

⁴ Η επιλογή «Απόφοιτος Δημοτικού» συγκέντρωσε μηδέν (0) απαντήσεις.



Διάγραμμα 28: Απασχόληση συμμετεχόντων στην έρευνα ερωτηματολογίου

Πηγή: Ιδία επεξεργασία



Διάγραμμα 29: Οικογενειακή κατάσταση συμμετεχόντων στην έρευνα ερωτηματολογίου ⁵

Πηγή: Ιδία επεξεργασία

⁵ Η επιλογή «Χήρος» συγκέντρωσε μηδέν (0) απαντήσεις.